

Alejandro Corrales Mendoza

De: Nancy Ferez Henriquez
Enviado el: viernes, 14 de enero de 2022 8:49 a. m.
Para: Ernesto José Camargo Vargas; Eucaris Navarro Manzur; Marlown Gabriel Alcaraz; Jaime Eduardo Niño Florez; Monica Andrea Moreno Londoño; Otilia Ordoñez Perez; Ivonne De Leon Medina
CC: Carlos Andres Lopez Beleño; Breyner Diaz Gonzalez; Celeste Maria De Leon Señá; CARMEN SOFIA CALVO PARDO; Edwin Josue Avila; Audry Sanjuan Pacheco; Johana Galeano James; Yuly del Pilar España Landazuri; Alejandro Corrales Mendoza
Asunto: Informe cumplimiento de metas PDD diciembre 2021
Datos adjuntos: informe cumplimiento metas PDD diciembre.pdf
Categorías: PDD 2021

Cordial Saludo

Adjunto el informe de seguimiento al cumplimiento de las metas del plan de desarrollo a corte de diciembre de 2021.

AVANCE SATISFACTORIO EN EL CUMPLIMIENTO DE LAS METAS – DICIEMBRE 2021



99%

NIVEL DE AVANCE	TOTAL METAS	
EXCELENTE	30	97%
SATISFACTORIO	1	3%
ACEPTABLE	0	0%
MÍNIMO	0	0%
INSATISFACTORIO	0	0%
TOTAL METAS	31	



ALCALDÍA DE
BARRANQUILLA

SECRETARÍA DE TRÁNSITO
Y SEGURIDAD VIAL

Atentamente,

NANCY SAMIRA FEREZ H
SECRETARÍA DE TRÁNSITO Y SEGURIDAD VIAL

Dirección Cra 54 No 74 127
Teléfono 3399653
Barranquilla - Colombia



ALCALDÍA DE
BARRANQUILLA



Soy BARRANQUILLA

-
- Por favor no imprima este correo o sus anexos si no son necesarios. Cuidemos el medio ambiente.
 - Este mensaje va dirigido exclusivamente al destinatario y puede contener información confidencial. El titular da su autorización por este medio, para que sus datos sean tratados por la Alcaldía Distrital de Barranquilla, de acuerdo con la Ley de Protección de Datos Personales (Ley 1581 de 2012).
 - La Alcaldía de Barranquilla ha implementado un sistema para el control de virus; sin embargo, no asume la responsabilidad por virus que pueda llevar este mensaje o sus anexos.

REUNIÓN INFORME DE AVANCE CUMPLIMIENTO DE LAS METAS PDD 2020-2023 ANUALIDAD 2021

BARRANQUILLA.GOV.CO

Secretaría Distrital de Tránsito y Seguridad Vial



DICIEMBRE DE 2021



ALCALDÍA DE
BARRANQUILLA

SECRETARÍA DE TRÁNSITO
Y SEGURIDAD VIAL

El nivel de avance es calificado con los siguientes parámetros.

$$\% \text{ CUMPLIMIENTO} = \frac{\text{Resultado Obtenido}}{\text{Valor de la Meta}} \times 100$$

CATEGORÍA	% CUMPLIMIENTO	COLOR
EXCELENTE	81%-100%	
SATISFACTORIO	61%-80%	
ACEPTABLE	41%-60%	
MÍNIMO	21%-40%	
INSATISFACTORIO	0%-20%	



ALCALDÍA DE
BARRANQUILLA

SECRETARÍA DE TRÁNSITO
Y SEGURIDAD VIAL

AVANCE SATISFACTORIO EN EL CUMPLIMIENTO DE LAS METAS – DICIEMBRE 2021



99%

NIVEL DE AVANCE	TOTAL METAS	
EXCELENTE	30	97%
SATISFACTORIO	1	3%
ACEPTABLE	0	0%
MÍNIMO	0	0%
INSATISFACTORIO	0	0%
TOTAL METAS	31	



ALCALDÍA DE
BARRANQUILLA

SECRETARÍA DE TRÁNSITO
Y SEGURIDAD VIAL



AVANCE POR OFICINA diciembre 2021

OFICINA	NIVEL DE AVANCE DE LAS METAS					TOTAL METAS	AVANCE
	EXCELENTE	SATISFACTORIO	ACEPTABLE	MINIMO	INSATISFACTORIO		
CONTROL OPERATIVO DE TRANSITO	1	0	0	0	0	1	100%
EDUCACIÓN VIAL	9	0	0	0	0	9	100%
GESTIÓN DEL TRANSITO	14	0	0	0	0	14	100%
GESTIÓN ESTRATEGICA E INSTITUCIONAL	1	0	0	0	0	1	100%
GESTIÓN ESTRATEGICA E INSTITUCIONAL PROCESOS CONTRAVENCIONALES	1	0	0	0	0	1	100%
REGISTROS DE TRÁNSITO/PROCESOS CONTRAVENCIONALES	1	0	0	0	0	1	100%
PROCESOS CONTRAVENCIONALES	3	1	0	0	0	4	95%
TOTAL METAS	30	1	0	0	0	31	99%
	97%	3%	0%	0%	0%		



ALCALDÍA DE
BARRANQUILLA

SECRETARÍA DE TRÁNSITO
Y SEGURIDAD VIAL

OFICINA DE PROCESOS CONTRAVENCIONALES



**AVANCE
SATISFACTORIO**

META	RESULTADO	CUMPLIMIENTO
100% de los expedientes fallados en audiencia digitalizados	77%	77%

OBSERVACIONES
En lo atinente a la digitalización de expedientes de comparendos se presentaron retrasos en el proceso de digitalización debido a problemas con los servidores de la Alcaldía y al cambio de software de digitalización lo que impidió en gran medida alcanzar la meta esperada, no obstante se retomaron las actividades de digitalización de los expedientes alcanzando un total de 1.512 expedientes con fallo durante la vigencia digitalizados, de los cuales 1.243 corresponden a comparendos físicos.

OFICINA DE GESTIÓN DEL TRÁNSITO



**AVANCE
EXCELENTE**

META	RESULTADO	CUMPLIMIENTO
46% Porcentaje de cumplimiento al acompañamiento necesario para la chatarrización	46%	100%
40% de avance de la elaboración de los Estudios para optimización del tránsito y la seguridad vial	40%	100%
Implementación veinte (20) microintervenciones viales para disminuir riesgos de accidentes.	33	100%
Tres informes de avance solicitados al AMB	3	100%
100% de ejecución del cronograma de seguimiento a los Planes Estratégicos de Seguridad Vial de las empresas	100%	100%
17% cumplimiento al acompañamiento necesario para impulsar la gestión del proyecto	18%	100%
2 Kilómetros de carriles preferenciales implementados	2	100%
5 Nuevas intersecciones semaforizadas	5	100%
15 Kilómetros de bicicarriles nuevos señalizados y demarcados	15	100%
Demarcación y/o mantenimiento de 50 zonas escolares en entorno de colegios públicos y privados del distrito de Barranquilla.	151	100%
500 señales verticales implementadas y/o reemplazadas	1.340	100%
50,000 metros lineales de mantenimiento e implementación de demarcación en vía	79.557	100%
40% de cumplimiento al acompañamiento necesario para impulsar la gestión del proyecto	40%	100%
Acompañamiento a la gestión y (2) dos informes de seguimiento aceptados	2	100%

OFICINA DE EDUCACIÓN Y CULTURA PARA LA SEGURIDAD VIAL

META	RESULTADO	CUMPLIMIENTO
Alcanzar el 16% de la población de Barranquilla sensibilizada en movilidad segura.	18%	100%
40% de avance en la reglamentación de un sistema de incentivos para entidades, organizaciones o empresas que demuestren compromiso con seguridad vial reglamentado	40%	100%
300 conductores sensibilizados en el respeto a las zonas preferenciales y/o exclusivas para el estacionamiento o tránsito de los actores viales con discapacidad.	1.563	100%
400 conductores de servicio de transporte público individual, colectivo y masivo sensibilizados en el trato digno al pasajero con discapacidad.	1.139	100%
500 personas con discapacidad sensibilizadas en materia de respeto a las normas de tránsito y autocuidado en las vías del Distrito.	534	100%
2 ciclovías	14	100%
10 Nuevas Instituciones educativas del Distrito con la estrategia de la Escuela de la bici implementada.	14	100%
13 ciclopaseos.	16	100%
50% de avance en la creación de una aplicación móvil para la educación vial	80%	100%



**AVANCE
EXCELENTE**

OFICINA DE GESTIÓN ESTRATÉGICA E INSTITUCIONAL

META	RESULTADO	CUMPLIMIENTO
100% de avance en la implementación de la estrategia anual de racionalización de trámites	100%	100%



**AVANCE
EXCELENTE**

OFICINA DE CONTROL OPERATIVO

META	RESULTADO	CUMPLIMIENTO
100% Avance del plan anual de control operativo de tránsito	100%	93%



**AVANCE
EXCELENTE**

OFICINA DE PROCESOS CONTRAVENCIONALES

META	RESULTADO	CUMPLIMIENTO
30% de avance del plan de organización del archivo físico de los expedientes	30%	100%
50% de registro oportuno del fallo en el sistema	85%	100%
85 días promedio anual de duración del proceso contravencional en primera instancia	46	100%
100% de avance del plan anual de recuperación de cartera	100%	100%



**AVANCE
EXCELENTE**



ALCALDÍA DE
BARRANQUILLA

SECRETARÍA DE TRÁNSITO
Y SEGURIDAD VIAL

OFICINA DE REGISTROS DE TRÁNSITO/PROCESOS CONTRAVENCIONALES

META	RESULTADO	CUMPLIMIENTO
Tiempo promedio anual de espera en sala (minutos)=30min	15	100%



**AVANCE
EXCELENTE**

Avance anticipado de proyectos con metas para la vigencia 2022

META	RESPONSABLE	AVANCE ACTIVIDADES	OBSERVACIONES
Porcentaje de avance en la actualización y adopción del PMM actualizado y adoptado	GESTIÓN DEL TRÁNSITO	100%	Se realizó inscripción del proyecto en el banco de proyectos. Elaborar la prefactibilidad para la contratación del PMM, Estudio previo: Elaboración de borrador 30% Revisión técnica 35%, Revisión jurídica 35%. En este proyecto participan la Secretaría de Tránsito, Secretaría de Planeación, Obras Públicas, Control Urbano, ADI, TRANSMETRO, AMB.
Porcentaje de avance en el diseño e implementación del Centro de monitoreo y gestión de tránsito diseñado e implementado	GESTIÓN DEL TRÁNSITO	70%	No registra avance con respecto a los resultados del mes de agosto. La Gerencia de la TIC's presentó el tablero de control con información de WAZE, se efectuó revisión y se va a elaborar informe con observaciones.



ALCALDÍA DE
BARRANQUILLA

SECRETARÍA DE TRÁNSITO
Y SEGURIDAD VIAL



INFORME DE SEGUIMIENTO AL CUMPLIMIENTO DE LAS METAS DEL PDD "SOY BARRANQUILLA"

Corte marzo 2022

1 BALANCE DEL CUMPLIMIENTO DE LA META DE RESULTADO PARA EL CUATRIENIO 2020-2023

POLITICA	META DE RESULTADO	META CUATRIENIO 2023
Política Soy Movilidad Inteligente y Segura	<i>Disminuir a 2.9 el número de muertes en accidentes de tránsito por cada 100mil habitantes</i>	2,9
AÑO	RESULTADO	CUMPLIMIENTO META CUATRIENIO
2020	3,0	97%
2021	2,1	100%
2022		
ENE	0,3	100,00%
FEB	1,1	100,00%
MAR	1,7	100,00%





INFORME DE SEGUIMIENTO AL CUMPLIMIENTO DE LAS METAS DEL PDD "SOY BARRANQUILLA"

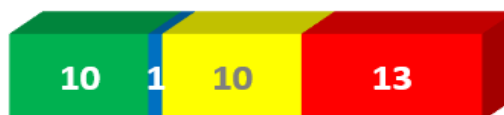
Corte marzo 2022

2 BALANCE DEL CUMPLIMIENTO DE LAS METAS DEL CUATRIENIO 2020-2023 DE LOS PROYECTOS¹

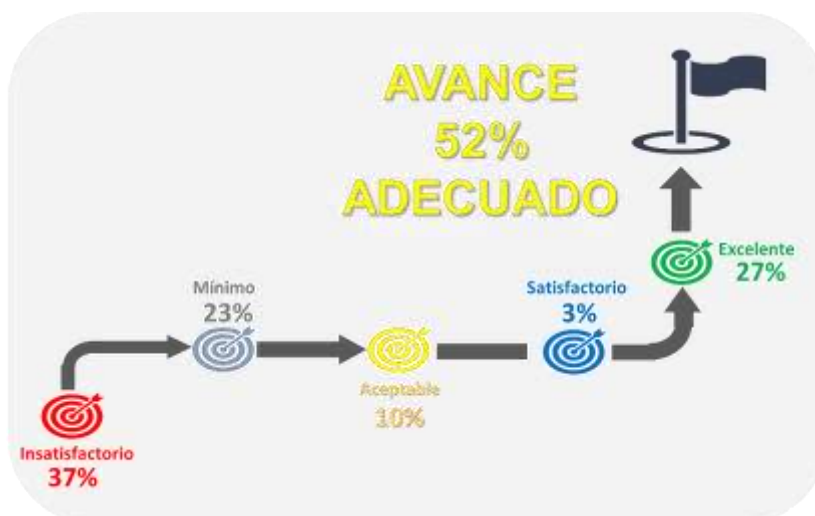


34 Metas

- Cumplido 10
- Superior 1
- Adecuado 10
- Retrasado 13



3 BALANCE DEL CUMPLIMIENTO DE LAS METAS DE LA VIGENCIA 2022 DE LOS PROYECTOS²



¹ Ver anexo 1 – Parámetros de calificación del cumplimiento de las metas del cuatrienio

² Ver anexo 2 – Parámetros de calificación del cumplimiento de las metas de la vigencia actual



INFORME DE SEGUIMIENTO AL CUMPLIMIENTO DE LAS METAS DEL PDD "SOY BARRANQUILLA"

Corte marzo 2022

4 BALANCE DEL CUMPLIMIENTO POR OFICINA

OFICINA	CUATRIENIO		ANUALIDAD 2022	
	TOTAL METAS	% CUMPLIMIENTO	TOTAL METAS	% CUMPLIMIENTO
Control operativo de tránsito	1	70%	1	40%
Educación vial	10	61%	7	40%
Gestión del tránsito	16	54%	15	41%
Gestión estratégica e institucional	1	70%	1	100%
Gestión estratégica e institucional/ Procesos contravencionales	1	20%	1	80%
Registros de tránsito/ Procesos contravencionales	1	70%	1	100%
Procesos contravencionales	4	85%	4	85%
SECRETARÍA DE TRÁNSITO Y SEGURIDAD VIAL	34	60,3%	30	52,0%



Corte: 31mar2022 (Fuente: plan de acción)

INFORME DE AVANCE DEL CUMPLIMIENTO DE LAS METAS PDD 2020-2023 ANUALIDAD 2022

5 BALANCE DEL CUMPLIMIENTO POR META

INDICADOR DE PRODUCTO	RESPONSABLE	META CUATRIENIO	BALANCE METAS CUATRIENIO 2022- MARZO	BALANCE METAS DE LA VIGENCIA 2022			
				META	RESULTADO	CUMPLIMIENTO	AVANCE ACTIVIDADES
Tiempo promedio anual de espera en sala (minutos)	REGISTROS DE TRÁNSITO/PROCESOS CONTRAVENCIONALES	30	75,00%	30	9	100%	19%
Porcentaje de avance de implementación de la estrategia anual de racionalización de trámites	GESTIÓN ESTRATEGICA E INSTITUCIONAL	100%	75,00%	100%	100%	100%	100%
Porcentaje anual de registro oportuno del fallo en el sistema	PROCESOS CONTRAVENCIONALES	90%	100,00%	75%	96%	100%	25%
Tiempo promedio anual de duración del proceso contravencional en primera instancia (días)	PROCESOS CONTRAVENCIONALES	75	100,00%	80	25	100%	25%
Porcentaje de avance del plan de organización del archivo físico de los expedientes	GESTIÓN ESTRATEGICA E INSTITUCIONAL PROCESOS CONTRAVENCIONALES	100%	45,60%	60%	46%	76%	40%
Porcentaje de expedientes fallados en audiencia, digitalizados	PROCESOS CONTRAVENCIONALES	100%	64,30%	100%	90%	90%	23%
Porcentaje de avance anual del plan de recuperación de cartera	PROCESOS CONTRAVENCIONALES	100%	56,50%	100%	26%	26%	23%
Porcentaje de avance del plan anual de control operativo de tránsito.	CONTROL OPERATIVO DE TRANSITO	100%	56,80%	100%	27%	27%	32%



Corte: 31mar2022 (Fuente: plan de acción)

**INFORME DE AVANCE DEL CUMPLIMIENTO
DE LAS METAS PDD 2020-2023
ANUALIDAD 2022**

INDICADOR DE PRODUCTO	RESPONSABLE	META CUATRIENIO	BALANCE METAS CUATRIENIO 2022- MARZO	BALANCE METAS DE LA VIGENCIA 2022			
				META	RESULTADO	CUMPLIMIENTO	AVANCE ACTIVIDADES
Porcentaje de avance en el diseño e implementación del Centro de monitoreo y gestión de tránsito diseñado e implementado	GESTIÓN DEL TRANSITO	100%	0,00%	20%	0%	0%	0%
Porcentaje de avance en la actualización y adopción del PMM actualizado y adoptado	GESTIÓN DEL TRANSITO	100%	0,00%	10%	0%	0%	0%
Porcentaje de avance de la elaboración de los estudios técnicos elaborados	GESTIÓN DEL TRANSITO	100%	55,00%	30%	5%	17%	44%
No. de microintervenciones ejecutadas	GESTIÓN DEL TRANSITO	20	60,00%	20	8	40%	60%
No. de intersecciones semaforizadas nuevas	GESTIÓN DEL TRANSITO	30	26,70%	11	0	0%	28%
No. de zonas escolares mantenidas y/o implementadas	GESTIÓN DEL TRANSITO	50	100,00%	50	8	16%	44%
Metros lineales de mantenimiento e implementación de demarcación en vía	GESTIÓN DEL TRANSITO	50.000	100,00%	0	16.716	100%	56%
No. de señales verticales implementadas y/o reemplazadas	GESTIÓN DEL TRANSITO	2.000	100,00%	500	224	45%	73%
Kilómetros de bicarriles nuevos señalizados y demarcados	GESTIÓN DEL TRANSITO	5	100,00%	0	NA	NA	NA
Kilómetros de carriles preferenciales implementados	GESTIÓN DEL TRANSITO	4	50,00%	2	0	0%	50%
% de ejecución del cronograma de seguimiento a los Planes Estratégicos de Seguridad Vial de las empresas	GESTIÓN DEL TRANSITO	100%	52,00%	100%	8%	8%	44%
Porcentaje de la población de Barranquilla sensibilizada en movilidad segura	EDUCACIÓN VIAL	40%	57,80%	28%	23%	83%	51%



Corte: 31mar2022 (Fuente: plan de acción)

**INFORME DE AVANCE DEL CUMPLIMIENTO
DE LAS METAS PDD 2020-2023
ANUALIDAD 2022**

INDICADOR DE PRODUCTO	RESPONSABLE	META CUATRIENIO	BALANCE METAS CUATRIENIO 2022- MARZO	BALANCE METAS DE LA VIGENCIA 2022			
				META	RESULTADO	CUMPLIMIENTO	AVANCE ACTIVIDADES
Porcentaje de avance en la reglamentación de un sistema de incentivos para entidades, organizaciones o empresas que demuestren compromiso con seguridad vial reglamentado	EDUCACIÓN VIAL	100%	49,00%	60%	9%	15%	25%
Avance anual del plan de acciones conjuntas con Instituciones de Educación Superior y organizaciones de expertos en cultura ciudadana para la movilidad.	EDUCACIÓN VIAL	100%	5,00%	50%	5%	10%	13%
Porcentaje de avance en la creación de una aplicación móvil para la educación vial	EDUCACIÓN VIAL	100%	100,00%	15%	NA	NA	NA
Número de personas con discapacidad sensibilizadas en materia de respeto a las normas de tránsito y autocuidado en las vías del Distrito.	EDUCACIÓN VIAL	3.000	47,00%	1200	720	60%	43%
Número de conductores sensibilizados en el respeto a las zonas preferenciales y/o exclusivas para el estacionamiento o tránsito de los actores viales con discapacidad.	EDUCACIÓN VIAL	1.000	100,00%	300	NA	NA	NA
Número de conductores de servicio de transporte público individual, colectivo y masivo sensibilizados en el trato digno al pasajero con discapacidad.	EDUCACIÓN VIAL	2.000	79,50%	800	287	36%	37%
Número de ciclopaseos realizados	EDUCACIÓN VIAL	44	52,30%	13	0	0%	33%
Número de ciclovías realizadas	EDUCACIÓN VIAL	8	100,00%	0	NA	NA	NA



**INFORME DE AVANCE DEL CUMPLIMIENTO
DE LAS METAS PDD 2020-2023
ANUALIDAD 2022**



Corte: 31mar2022 (Fuente: plan de acción)

INDICADOR DE PRODUCTO	RESPONSABLE	META CUATRIENIO	BALANCE METAS CUATRIENIO 2022- MARZO	BALANCE METAS DE LA VIGENCIA 2022			
				META	RESULTADO	CUMPLIMIENTO	AVANCE ACTIVIDADES
Número de Instituciones educativas del Distrito con la estrategia de la Escuela de la bici implementada.	EDUCACIÓN VIAL	50	74,00%	10	0	0%	25%
Porcentaje de cumplimiento al acompañamiento necesario para impulsar la gestión del proyecto	GESTIÓN DEL TRANSITO	100%	34,00%	50%	17%	34%	38%
Acompañamiento a la gestión y diseño de informes de seguimiento aceptados	GESTIÓN DEL TRANSITO	2	100,00%	0	0	100%	25%
Acompañamiento a Porcentaje de cumplimiento al acompañamiento necesario para la chatarrización	GESTIÓN DEL TRANSITO	100%	64,00%	54%	18%	33%	38%
Informes de avance solicitados al AMB	GESTIÓN DEL TRANSITO	8	50,00%	3	1	33%	38%
Porcentaje de cumplimiento al acompañamiento necesario para impulsar la gestión del proyecto	GESTIÓN DEL TRANSITO	100%	57,00%	40%	17%	43%	38%

INFORME DE AVANCE DEL CUMPLIMIENTO DE LAS METAS PDD 2020-2023 ANUALIDAD 2022



Corte: 31mar2022 (Fuente: plan de acción)

6 CONCLUSIONES Y RECOMENDACIONES

- El avance en el cumplimiento de las metas del cuatrienio 2020-2023 se encuentra en un 60,3%, el cual es ADECUADO a la fecha de corte.
- 10 metas de las 34 establecidas para el cuatrienio se encuentran CUMPLIDAS
- Se recomienda fijar estrategias tendientes a mejorar el avance en el cumplimiento de las siguientes 13 metas, por cuanto registran un balance RETRASADO el cuatrienio e INSATISFACTORIO para el logro anual en su mayoría:

META DEL PROYECTO 2022	RESPONSABLE	BALANCE METAS CUATRIENIO 2022- MARZO	BALANCE METAS VIGENCIA 2022		
			META	RESULTADO	CUMPLIMIENTO
Alcanzar el 60% de avance del plan de organización del archivo físico de los expedientes	GESTIÓN ESTRATEGICA E INSTITUCIONAL PROCESOS CONTRAVENCIONALES	45,60%	60%	46%	76%
Alcanzar el 20% de avance en el diseño e implementación del Centro de monitoreo y gestión de tránsito diseñado e implementado	GESTIÓN DEL TRANSITO	0,00%	20%	0%	0%
Lograr el 10% de avance en la actualización y adopción del PMM actualizado y adoptado	GESTIÓN DEL TRANSITO	0,00%	10%	0%	0%
Alcanzar el 30% de avance de la elaboración de los Estudios para optimización del tránsito y la seguridad vial	GESTIÓN DEL TRANSITO	55,00%	30%	5%	17%
Semaforizar 11 nuevas intersecciones	GESTIÓN DEL TRANSITO	26,70%	11	0	0%
2 kilómetros de carriles preferenciales implementados	GESTIÓN DEL TRANSITO	50,00%	2	0	0%
Mantener la ejecución del 100% del cronograma de seguimiento a los Planes Estratégicos de Seguridad Vial de las empresas	GESTIÓN DEL TRANSITO	52,00%	100%	8%	8%
Alcanzar el 60% de avance en la reglamentación de un sistema de incentivos para entidades, organizaciones o empresas que demuestren	EDUCACIÓN VIAL	49,00%	60%	9%	15%

INFORME DE AVANCE DEL CUMPLIMIENTO DE LAS METAS PDD 2020-2023 ANUALIDAD 2022



Corte: 31mar2022 (Fuente: plan de acción)

META DEL PROYECTO 2022	RESPONSABLE	BALANCE METAS CUATRIENIO 2022- MARZO	BALANCE METAS VIGENCIA 2022		
			META	RESULTADO	CUMPLIMIENTO
compromiso con seguridad vial reglamentado					
50% del plan anual de acciones conjuntas con Instituciones de Educación Superior y organizaciones de expertos en cultura ciudadana para la movilidad	EDUCACIÓN VIAL	5,00%	50%	5%	10%
1200 personas con discapacidad sensibilizadas en materia de respeto a las normas de tránsito y autocuidado en las vías del Distrito.	EDUCACIÓN VIAL	47,00%	1200	720	60%
13 ciclopaseos.	EDUCACIÓN VIAL	52,30%	13	0	0%
50% cumplimiento al acompañamiento necesario para impulsar la gestión del proyecto	GESTIÓN DEL TRANSITO	34,00%	50%	17%	34%
Tres informes de avance solicitados al AMB	GESTIÓN DEL TRANSITO	50,00%	3	1	33%

ANEXO 1 – PARAMETROS DE CALIFICACIÓN DEL CUMPLIMIENTO DE METAS DEL CUATRIENIO

CATEGORÍA	% CUMPLIMIENTO
CUMPLIDO	100%
SUPERIOR	76%-99%
ADECUADO	50%-75%
RETRASADO	0%-49%

**INFORME DE AVANCE DEL CUMPLIMIENTO
DE LAS METAS PDD 2020-2023
ANUALIDAD 2022**



Corte: 31mar2022 (Fuente: plan de acción)

**ANEXO 2 – PARAMETROS DE CALIFICACIÓN DEL CUMPLIMIENTO DE METAS DE LA
VIGENCIA**

$$\% \text{ CUMPLIMIENTO META VIGENCIA} = \frac{\text{Resultado Obtenido}}{\text{Valor de la Meta}} \times 100$$

CATEGORÍA	% CUMPLIMIENTO
EXCELENTE	81%-100%
SATISFACTORIO	61%-80%
ACEPTABLE	41%-60%
MÍNIMO	21%-40%
INSATISFACTORIO	0%-20%

Nancy Ferez Henriquez

De: Nancy Ferez Henriquez
Enviado el: viernes, 6 de mayo de 2022 8:59 a. m.
Para: Ernesto José Camargo Vargas; Marlown Gabriel Alcaraz; Ivonne De Leon Medina; Otilia Ordoñez Perez; Eucaris Navarro Manzur; Monica Andrea Moreno Londoño; Jaime Eduardo Niño Florez; Maria Claudia Cuello Lascano; Castor Lovera; Vera Mattos
CC: Celeste Maria De Leon Señá; Alejandro Corrales Mendoza; Edwin Josue Avila; Audry Sanjuan Pacheco; Johana Galeano James; CARMEN SOFIA CALVO PARDO; Mario Alberto Marrugo Cañavera; Breyner diaz
Asunto: INFORME DE SEGUIMIENTO AL CUMPLIMIENTO DE LAS METAS DEL PLAN DE DESARROLLO PDD "SOY BARRANQUILLA" - MARZO 2022
Datos adjuntos: Informe mensual seguimiento metas PDD - marzo 2022.pdf

Cordial Saludo

Adjunto el informe de seguimiento al cumplimiento de las metas del plan de desarrollo a corte de marzo de 2022.

Analizar las metas con resultado **RETRASADO** para el cuatrienio e **INSATISFACTORIO** para la vigencia 2022, con el fin de establecer acciones correctivas.

Atentamente,

NANCY SAMIRA FEREZ H
SECRETARÍA DE TRÁNSITO Y SEGURIDAD VIAL

Dirección Cra 54 No 74 127
Teléfono 3399653
Barranquilla - Colombia



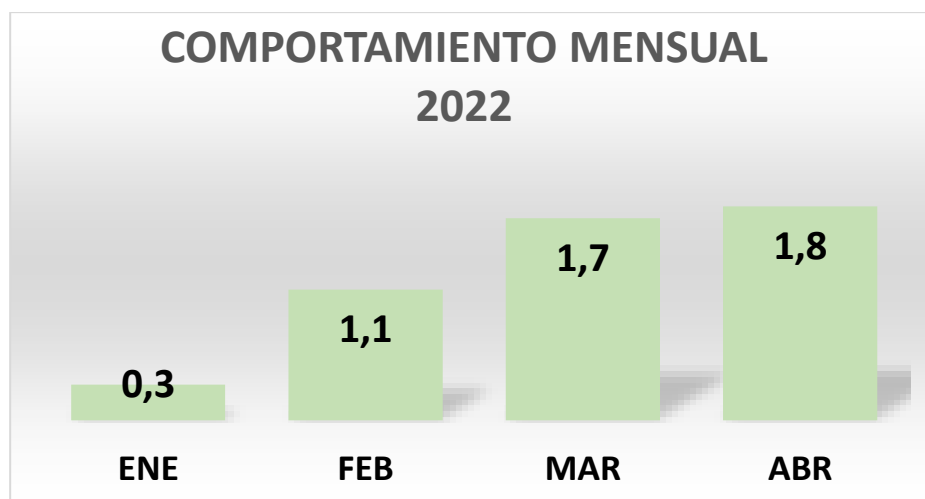
ALCALDÍA DE
BARRANQUILLA | Soy BARRANQUILLA



INFORME DE SEGUIMIENTO AL CUMPLIMIENTO DE LAS METAS DEL PDD "SOY BARRANQUILLA"
30abr2022 (Fuente: plan de acción)

1 BALANCE DEL CUMPLIMIENTO DE LA META DE RESULTADO PARA EL CUATRIENIO 2020-2023

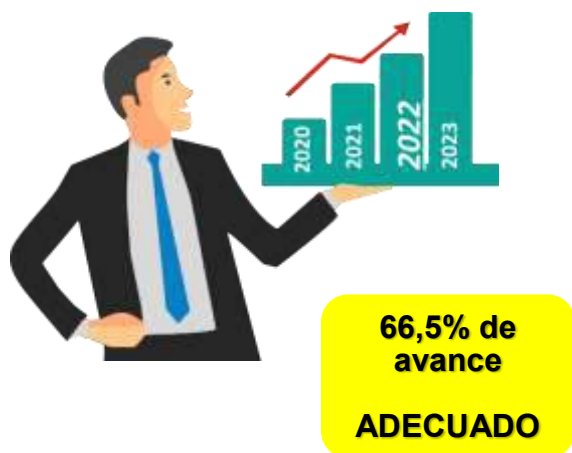
POLITICA	META DE RESULTADO	META CUATRIENIO 2023
Política Soy Movilidad Inteligente y Segura	<i>Disminuir a 2.9 el número de muertes en accidentes de tránsito por cada 100mil habitantes</i>	2,9
AÑO	RESULTADO	CUMPLIMIENTO META CUATRIENIO
2020	3,0	97%
2021	2,1	100%
2022		
ENE	0,3	100,00%
FEB	1,1	100,00%
MAR	1,7	100,00%
ABR	1,8	100,00%





INFORME DE SEGUIMIENTO AL CUMPLIMIENTO DE LAS METAS DEL PDD "SOY BARRANQUILLA" 30abr2022 (Fuente: plan de acción)

2 BALANCE DEL CUMPLIMIENTO DE LAS METAS DEL CUATRIENIO 2020-2023 DE LOS PROYECTOS¹

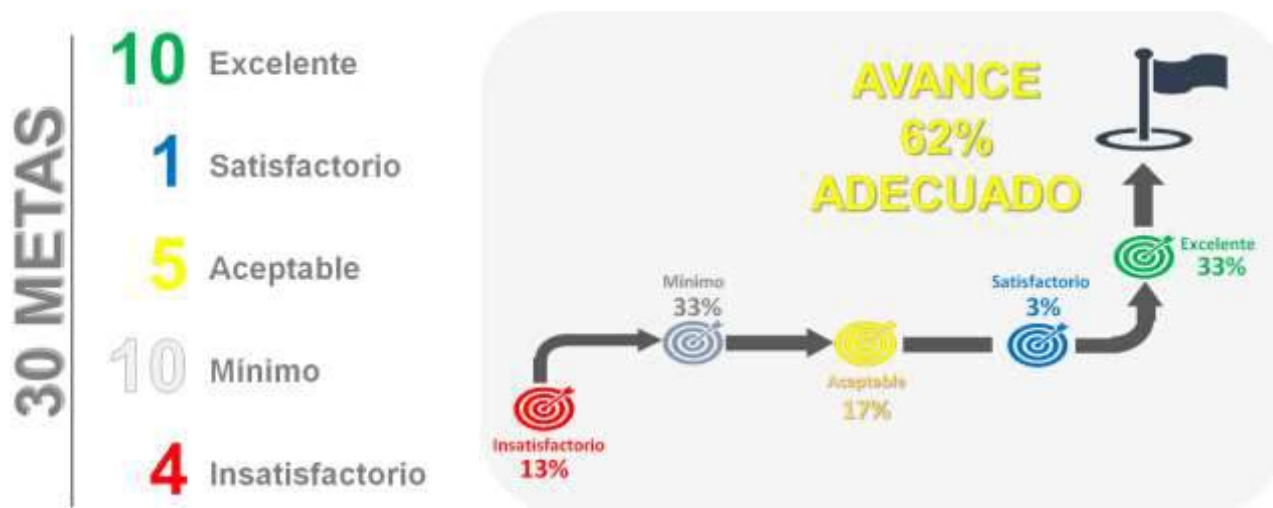


34 Metas

- Cumplido 9
- Superior 3
- Adecuado 13
- Retrasado 9



3 BALANCE DEL CUMPLIMIENTO DE LAS METAS DE LA VIGENCIA 2022 DE LOS PROYECTOS²



¹ Ver anexo 1 – Parámetros de calificación del cumplimiento de las metas del cuatrienio

² Ver anexo 2 – Parámetros de calificación del cumplimiento de las metas de la vigencia actual



INFORME DE SEGUIMIENTO AL CUMPLIMIENTO DE LAS METAS DEL PDD "SOY BARRANQUILLA"
30abr2022 (Fuente: plan de acción)

4 BALANCE DEL CUMPLIMIENTO POR OFICINA

OFICINA	CUATRIENIO		ANUALIDAD 2022	
	TOTAL METAS	% CUMPLIMIENTO	TOTAL METAS	% CUMPLIMIENTO
Control operativo de tránsito	1	70%	1	40%
Educación vial	10	75%	7	57%
Gestión del tránsito	16	59%	15	52%
Gestión estratégica e institucional	1	70%	1	100%
Gestión estratégica e institucional/ Procesos contravencionales	1	20%	1	100%
Registros de tránsito/ Procesos contravencionales	1	70%	1	100%
Procesos contravencionales	4	85%	4	85%
SECRETARÍA DE TRÁNSITO Y SEGURIDAD VIAL	34	66,5%	30	62,0%



**INFORME DE AVANCE DEL CUMPLIMIENTO
DE LAS METAS PDD 2020-2023
ANUALIDAD 2022**

Corte: 30abr2022 (Fuente: plan de acción)

5 BALANCE DEL CUMPLIMIENTO POR META

INDICADOR DE PRODUCTO	RESPONSABLE	META CUATRIENIO	BALANCE METAS CUATRIENIO 2022- ABRIL	BALANCE METAS DE LA VIGENCIA 2022			
				META	RESULTADO	CUMPLIMIENTO	AVANCE ACTIVIDADES
Tiempo promedio anual de espera en sala (minutos)	REGISTROS DE TRÁNSITO/PROCESOS CONTRAVENCIONALES	30	75,00%	30	13	100%	37%
Porcentaje de avance de implementación de la estrategia anual de racionalización de trámites	GESTIÓN ESTRATEGICA E INSTITUCIONAL	100%	75,00%	100%	100%	100%	100%
Porcentaje anual de registro oportuno del fallo en el sistema	PROCESOS CONTRAVENCIONALES	90%	100,00%	75%	96%	100%	33%
Tiempo promedio anual de duración del proceso contravencional en primera instancia (días)	PROCESOS CONTRAVENCIONALES	75	100,00%	80	26	100%	33%
Porcentaje de avance del plan de organización del archivo físico de los expedientes	GESTIÓN ESTRATEGICA E INSTITUCIONAL PROCESOS CONTRAVENCIONALES	100%	51,00%	60%	51%	85%	72%
Porcentaje de expedientes fallados en audiencia, digitalizados	PROCESOS CONTRAVENCIONALES	100%	66,00%	100%	97%	97%	33%
Porcentaje de avance anual del plan de recuperación de cartera	PROCESOS CONTRAVENCIONALES	100%	56,50%	100%	26%	26%	23%
Porcentaje de avance del plan anual de control operativo de tránsito.	CONTROL OPERATIVO DE TRANSITO	100%	59,00%	100%	36%	36%	39%
Porcentaje de avance en el diseño e implementación del Centro de monitoreo y gestión de tránsito diseñado e implementado	GESTIÓN DEL TRANSITO	100%	10,00%	20%	10%	50%	67%



**INFORME DE AVANCE DEL CUMPLIMIENTO
DE LAS METAS PDD 2020-2023
ANUALIDAD 2022**

Corte: 30abr2022 (Fuente: plan de acción)

Porcentaje de avance en la actualización y adopción del PMM actualizado y adoptado	GESTIÓN DEL TRANSITO	100%	0,00%	10%	0%	0%	0%
Porcentaje de avance de la elaboración de los estudios técnicos elaborados	GESTIÓN DEL TRANSITO	100%	65,00%	30%	15%	50%	67%
No. de microintervenciones ejecutadas	GESTIÓN DEL TRANSITO	20	65,00%	20	12	60%	73%
No. de intersecciones semaforizadas nuevas	GESTIÓN DEL TRANSITO	30	26,70%	11	0	0%	28%
No. de zonas escolares mantenidas y/o implementadas	GESTIÓN DEL TRANSITO	50	57,00%	50	14	28%	52%
Metros lineales de mantenimiento e implementación de demarcación en vía	GESTIÓN DEL TRANSITO	50.000	100,00%	0	44.812	100%	93%
No. de señales verticales implementadas y/o reemplazadas	GESTIÓN DEL TRANSITO	2.000	100,00%	500	369	74%	87%
Kilómetros de bicarriles nuevos señalizados y demarcados	GESTIÓN DEL TRANSITO	5	100,00%	0	NA	NA	NA
Kilómetros de carriles preferenciales implementados	GESTIÓN DEL TRANSITO	4	50,00%	2	0	0%	57%
% de ejecución del cronograma de seguimiento a los Planes Estratégicos de Seguridad Vial de las empresas	GESTIÓN DEL TRANSITO	100%	59,00%	100%	36%	36%	56%
Porcentaje de la población de Barranquilla sensibilizada en movilidad segura	EDUCACIÓN VIAL	40%	60,00%	28%	24%	85%	52%
Porcentaje de avance en la reglamentación de un sistema de incentivos para entidades, organizaciones o empresas que demuestren compromiso con seguridad vial reglamentado	EDUCACIÓN VIAL	100%	67,00%	60%	27%	45%	50%
Avance anual del plan de acciones conjuntas con Instituciones de Educación Superior y	EDUCACIÓN VIAL	100%	15,00%	50%	15%	30%	28%



**INFORME DE AVANCE DEL CUMPLIMIENTO
DE LAS METAS PDD 2020-2023
ANUALIDAD 2022**

Corte: 30abr2022 (Fuente: plan de acción)

organizaciones de expertos en cultura ciudadana para la movilidad.							
Porcentaje de avance en la creación de una aplicación móvil para la educación vial	EDUCACIÓN VIAL	100%	100,00%	15%	NA	NA	NA
Número de personas con discapacidad sensibilizadas en materia de respeto a las normas de tránsito y autocuidado en las vías del Distrito.	EDUCACIÓN VIAL	3.000	87,00%	1200	1921	100%	53%
Número de conductores sensibilizados en el respeto a las zonas preferenciales y/o exclusivas para el estacionamiento o tránsito de los actores viales con discapacidad.	EDUCACIÓN VIAL	1.000	100,00%	300	NA	NA	NA
Número de conductores de servicio de transporte público individual, colectivo y masivo sensibilizados en el trato digno al pasajero con discapacidad.	EDUCACIÓN VIAL	2.000	79,45%	800	287	36%	37%
Número de ciclopaseos realizados	EDUCACIÓN VIAL	44	54,55%	13	1	8%	36%
Número de ciclovías realizadas	EDUCACIÓN VIAL	8	100,00%	0	NA	NA	NA
Número de Instituciones educativas del Distrito con la estrategia de la Escuela de la bici implementada.	EDUCACIÓN VIAL	50	80,00%	10	3	30%	33%
Porcentaje de cumplimiento al acompañamiento necesario para impulsar la gestión del proyecto	GESTIÓN DEL TRANSITO	100%	34,00%	50%	17%	34%	38%
Acompañamiento a la gestión y diseño de informes de seguimiento aceptados	GESTIÓN DEL TRANSITO	2	100,00%	0	0	100%	23%
Acompañamiento a Porcentaje de cumplimiento al acompañamiento necesario para la chatarrización	GESTIÓN DEL TRANSITO	100%	64,00%	54%	18%	33%	38%



**INFORME DE AVANCE DEL CUMPLIMIENTO
DE LAS METAS PDD 2020-2023
ANUALIDAD 2022**

Corte: 30abr2022 (Fuente: plan de acción)

Informes de avance solicitados al AMB	GESTIÓN DEL TRANSITO	8	50,00%	3	1	33%	38%
Porcentaje de cumplimiento al acompañamiento necesario para impulsar la gestión del proyecto	GESTIÓN DEL TRANSITO	100%	57,00%	40%	17%	43%	38%

INFORME DE AVANCE DEL CUMPLIMIENTO DE LAS METAS PDD 2020-2023 ANUALIDAD 2022



Corte: 30abr2022 (Fuente: plan de acción)

6 CONCLUSIONES Y RECOMENDACIONES

- El logro a la fecha de la meta de resultado '*Disminuir a 2.9 el número de muertes en accidentes de tránsito por cada 100mil habitantes*', es de 1.8. La cual se mantiene por debajo del 2.9 que es la meta, sin embargo el comportamiento mensual de esta tasa registra una tendencia en aumento, por lo cual se recomienda fijar estrategias tendientes mantenerla por debajo de 2.9.
- El avance en el cumplimiento de las metas del cuatrienio 2020-2023 se encuentra en un 66,5%, el cual es ADECUADO para la fecha de corte.
- 9 metas de las 34 establecidas para el cuatrienio se encuentran con un balance CUMPLIDO
- Se recomienda fijar estrategias tendientes a mejorar el avance en el cumplimiento de las siguientes 9 metas, por cuanto registran un balance RETRASADO para el cuatrienio e INSATISFACTORIO para el logro anual:

INDICADOR DE PRODUCTO	RESPONSABLE	BALANCE METAS CUATRIENIO 2022- ABRIL	BALANCE METAS DE LA VIGENCIA 2022		
			META	RESULTADO	CUMPLIMIENTO
Porcentaje de avance del plan de organización del archivo físico de los expedientes	GESTIÓN ESTRATEGICA E INSTITUCIONAL PROCESOS CONTRAVENCIONALES	51,00%	60%	51%	85%
Porcentaje de avance en el diseño e implementación del Centro de monitoreo y gestión de tránsito diseñado e implementado	GESTIÓN DEL TRANSITO	10,00%	20%	10%	50%
Porcentaje de avance en la actualización y adopción del PMM actualizado y adoptado	GESTIÓN DEL TRANSITO	0,00%	10%	0%	0%
No. de intersecciones semaforizadas nuevas	GESTIÓN DEL TRANSITO	26,70%	11	0	0%
Kilómetros de carriles preferenciales implementados	GESTIÓN DEL TRANSITO	50,00%	2	0	0%
Avance anual del plan de acciones conjuntas con Instituciones de Educación Superior y organizaciones de expertos en cultura ciudadana para la movilidad.	EDUCACIÓN VIAL	15,00%	50%	15%	30%
Número de ciclopaseos realizados	EDUCACIÓN VIAL	54,55%	13	1	8%
Porcentaje de cumplimiento al acompañamiento necesario para impulsar la gestión del proyecto	GESTIÓN DEL TRANSITO	34,00%	50%	17%	34%

INFORME DE AVANCE DEL CUMPLIMIENTO DE LAS METAS PDD 2020-2023 ANUALIDAD 2022



Corte: 30abr2022 (Fuente: plan de acción)

INDICADOR DE PRODUCTO	RESPONSABLE	BALANCE METAS CUATRIENIO 2022- ABRIL	BALANCE METAS DE LA VIGENCIA 2022		
			META	RESULTADO	CUMPLIMIENTO
Informes de avance solicitados al AMB	GESTIÓN DEL TRANSITO	50,00%	3	1	33%

ANEXO 1 – PARAMETROS DE CALIFICACIÓN DEL CUMPLIMIENTO DE METAS DEL CUATRIENIO

CATEGORÍA	% CUMPLIMIENTO
CUMPLIDO	100%
SUPERIOR	76%-99%
ADECUADO	50%-75%
RETRASADO	0%-49%

ANEXO 2 – PARAMETROS DE CALIFICACIÓN DEL CUMPLIMIENTO DE METAS DE LA VIGENCIA

$$\% \text{ CUMPLIMIENTO META VIGENCIA} = \frac{\text{Resultado Obtenido}}{\text{Valor de la Meta}} \times 100$$

CATEGORÍA	% CUMPLIMIENTO
EXCELENTE	81%-100%
SATISFACTORIO	61%-80%
ACEPTABLE	41%-60%
MÍNIMO	21%-40%
INSATISFACTORIO	0%-20%

Nancy Ferez Henriquez

De: Nancy Ferez Henriquez
Enviado el: viernes, 20 de mayo de 2022 12:04 p. m.
Para: Ernesto José Camargo Vargas; Eucaris Navarro Manzur; Otilia Ordoñez Perez; Ivonne De Leon Medina; Monica Andrea Moreno Londoño; Jaime Eduardo Niño Florez; Marlown Gabriel Alcaraz; Maria Claudia Cuello Lascano; Castor Lovera
CC: Celeste Maria De Leon Seña; Johana Galeano James; Audry Sanjuan Pacheco; Breyner diaz; CARMEN SOFIA CALVO PARDO; Edwin Josue Avila; Carla Meyer Bermudez; Alejandro Corrales Mendoza; Mario Alberto Marrugo Cañavera
Asunto: INFORME DE SEGUIMIENTO AL CUMPLIMIENTO DE LAS METAS DEL PLAN DE DESARROLLO PDD "SOY BARRANQUILLA" - ABRIL 2022
Datos adjuntos: Informe mensual seguimiento metas PDD - abril 2022.pdf
Importancia: Alta

Cordial Saludo

Adjunto el informe de seguimiento al cumplimiento de las metas del plan de desarrollo a corte de abril de 2022.

Analizar las metas con resultado **RETRASADO** para el cuatrienio e **INSATISFACTORIO** para la vigencia 2022, con el fin de establecer acciones correctivas.

Atentamente,

NANCY SAMIRA FEREZ H
SECRETARÍA DE TRÁNSITO Y SEGURIDAD VIAL

Dirección Cra 54 No 74 127
Teléfono 3399653
Barranquilla - Colombia

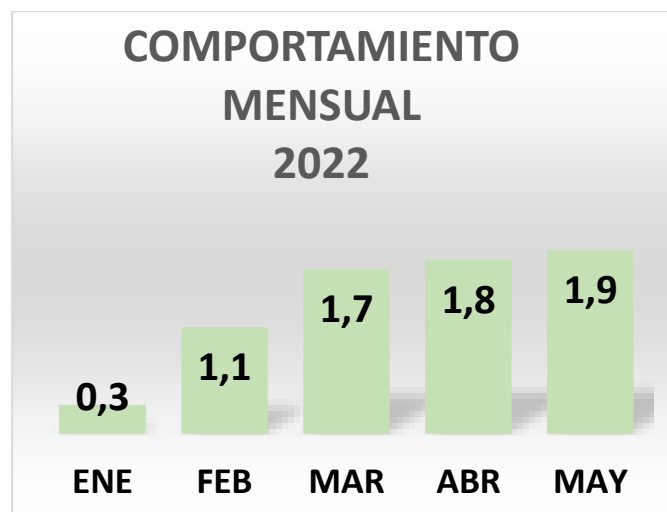




INFORME DE SEGUIMIENTO AL CUMPLIMIENTO DE LAS METAS DEL PDD "SOY BARRANQUILLA"
31may2022 (Fuente: plan de acción)

1 BALANCE DEL CUMPLIMIENTO DE LA META DE RESULTADO PARA EL CUATRIENIO 2020-2023

POLITICA	META DE RESULTADO	META CUATRIENIO 2023
Política Soy Movilidad Inteligente y Segura	<i>Disminuir a 2.9 el número de muertes en accidentes de tránsito por cada 100mil habitantes</i>	2,9
AÑO	RESULTADO	CUMPLIMIENTO META CUATRIENIO
2020	3,0	97%
2021	2,1	100%
2022		
ENE	0,3	100,00%
FEB	1,1	100,00%
MAR	1,7	100,00%
ABR	1,8	100,00%
MAY	1.9	100,00%





INFORME DE SEGUIMIENTO AL CUMPLIMIENTO DE LAS METAS DEL PDD "SOY BARRANQUILLA" 31may2022 (Fuente: plan de acción)

2 BALANCE DEL CUMPLIMIENTO DE LAS METAS DEL CUATRIENIO 2020-2023 DE LOS PROYECTOS¹



**70,9% de
avance**

ADECUADO

34 Metas

- Cumplido 12
- Superior 1
- Adecuado 14
- Retrasado 7



3 BALANCE DEL CUMPLIMIENTO DE LAS METAS DE LA VIGENCIA 2022 DE LOS PROYECTOS²



¹ Ver anexo 1 – Parámetros de calificación del cumplimiento de las metas del cuatrienio

² Ver anexo 2 – Parámetros de calificación del cumplimiento de las metas de la vigencia actual



INFORME DE SEGUIMIENTO AL CUMPLIMIENTO DE LAS METAS DEL PDD "SOY BARRANQUILLA"
31may2022 (Fuente: plan de acción)

4 BALANCE DEL CUMPLIMIENTO POR OFICINA

OFICINA	CUATRIENIO		ANUALIDAD 2022	
	TOTAL METAS	% CUMPLIMIENTO	TOTAL METAS	% CUMPLIMIENTO
Control operativo de transito	1	70%	1	60%
Educación vial	10	80%	7	80%
Gestión del transito	16	62%	15	64%
Gestión estratégica e institucional	1	70%	1	100%
Gestión estratégica e institucional/ Procesos contravencionales	1	70%	1	100%
Registros de tránsito/ Procesos contravencionales	1	70%	1	100%
Procesos contravencionales	4	85%	4	85%
SECRETARIA DE TRÁNSITO Y SEGURIDAD VIAL	34	70,9%	30	74,0%



**INFORME DE AVANCE DEL CUMPLIMIENTO
DE LAS METAS PDD 2020-2023
ANUALIDAD 2022**

Corte: 30abr2022 (Fuente: plan de acción)

5 BALANCE DEL CUMPLIMIENTO POR META

INDICADOR DE PRODUCTO	RESPONSABLE	META CUATRIENIO	BALANCE METAS CUATRIENIO 2022- MAYO	BALANCE METAS DE LA VIGENCIA 2022			
				META	RESULTADO	CUMPLIMIENTO	AVANCE ACTIVIDADES
Tiempo promedio anual de espera en sala (minutos)	REGISTROS DE TRÁNSITO/PROCESOS CONTRAVENCIONALES	30	75,00%	30	13	100%	44%
Porcentaje de avance de implementación de la estrategia anual de racionalización de trámites	GESTIÓN ESTRATEGICA E INSTITUCIONAL	100%	75,00%	100%	100%	100%	100%
Porcentaje anual de registro oportuno del fallo en el sistema	PROCESOS CONTRAVENCIONALES	90%	100,00%	75%	92%	100%	42%
Tiempo promedio anual de duración del proceso contravencional en primera instancia (días)	PROCESOS CONTRAVENCIONALES	75	100,00%	80	29	100%	42%
Porcentaje de avance del plan de organización del archivo físico de los expedientes	GESTIÓN ESTRATEGICA E INSTITUCIONAL PROCESOS CONTRAVENCIONALES	100%	57,00%	60%	57%	94%	89%
Porcentaje de expedientes fallados en audiencia, digitalizados	PROCESOS CONTRAVENCIONALES	100%	63,00%	100%	85%	85%	42%
Porcentaje de avance anual del plan de recuperación de cartera	PROCESOS CONTRAVENCIONALES	100%	60,00%	100%	40%	40%	29%
Porcentaje de avance del plan anual de control operativo de tránsito.	CONTROL OPERATIVO DE TRANSITO	100%	61,25%	100%	45%	45%	45%
Porcentaje de avance en el diseño e implementación del Centro de monitoreo y gestión de tránsito diseñado e implementado	GESTIÓN DEL TRANSITO	100%	20,00%	20%	20%	100%	100%
Porcentaje de avance en la actualización y adopción del PMM actualizado y adoptado	GESTIÓN DEL TRANSITO	100%	0,00%	10%	0%	0%	0%
Porcentaje de avance de la elaboración de los estudios técnicos elaborados	GESTIÓN DEL TRANSITO	100%	65,00%	30%	15%	50%	67%
No. de microintervenciones ejecutadas	GESTIÓN DEL TRANSITO	20	67,50%	20	14	70%	80%
No. de intersecciones semaforizadas nuevas	GESTIÓN DEL TRANSITO	30	26,70%	11	0	0%	28%



**INFORME DE AVANCE DEL CUMPLIMIENTO
DE LAS METAS PDD 2020-2023
ANUALIDAD 2022**

Corte: 30abr2022 (Fuente: plan de acción)

INDICADOR DE PRODUCTO	RESPONSABLE	META CUATRIENIO	BALANCE METAS CUATRIENIO 2022- MAYO	BALANCE METAS DE LA VIGENCIA 2022			
				META	RESULTADO	CUMPLIMIENTO	AVANCE ACTIVIDADES
No. de zonas escolares mantenidas y/o implementadas	GESTIÓN DEL TRANSITO	50	59,00%	50	18	36%	57%
Metros lineales de mantenimiento e implementación de demarcación en vía	GESTIÓN DEL TRANSITO	50.000	100,00%	0	49.302	100%	99%
No. de señales verticales implementadas y/o reemplazadas	GESTIÓN DEL TRANSITO	2.000	100,00%	500	448	90%	95%
Kilómetros de bicarriles nuevos señalizados y demarcados	GESTIÓN DEL TRANSITO	5	100,00%	0	NA	NA	NA
Kilómetros de carriles preferenciales implementados	GESTIÓN DEL TRANSITO	4	50,00%	2	0	0%	57%
% de ejecución del cronograma de seguimiento a los Planes Estratégicos de Seguridad Vial de las empresas	GESTIÓN DEL TRANSITO	100%	60,25%	100%	41%	41%	61%
Porcentaje de la población de Barranquilla sensibilizada en movilidad segura	EDUCACIÓN VIAL	40%	62,50%	28%	25%	89%	68%
Porcentaje de avance en la reglamentación de un sistema de incentivos para entidades, organizaciones o empresas que demuestren compromiso con seguridad vial reglamentado	EDUCACIÓN VIAL	100%	79,00%	60%	39%	65%	63%
Avance anual del plan de acciones conjuntas con Instituciones de Educación Superior y organizaciones de expertos en cultura ciudadana para la movilidad.	EDUCACIÓN VIAL	100%	21,00%	50%	21%	43%	34%
Porcentaje de avance en la creación de una aplicación móvil para la educación vial	EDUCACIÓN VIAL	100%	100,00%	15%	NA	NA	NA
Número de personas con discapacidad sensibilizadas en materia de respeto a las normas de tránsito y autocuidado en las vías del Distrito.	EDUCACIÓN VIAL	3.000	100,00%	1200	3910	100%	58%
Número de conductores sensibilizados en el respeto a las zonas preferenciales y/o exclusivas para el estacionamiento o tránsito de los actores viales con discapacidad.	EDUCACIÓN VIAL	1.000	100,00%	300	NA	NA	NA
Número de conductores de servicio de transporte público individual, colectivo y masivo sensibilizados en el trato digno al pasajero con discapacidad.	EDUCACIÓN VIAL	2.000	100,00%	800	723	90%	55%
Número de ciclopaseos realizados	EDUCACIÓN VIAL	44	54,55%	13	1	8%	36%
Número de ciclovías realizadas	EDUCACIÓN VIAL	8	100,00%	0	NA	NA	NA



**INFORME DE AVANCE DEL CUMPLIMIENTO
DE LAS METAS PDD 2020-2023
ANUALIDAD 2022**

Corte: 30abr2022 (Fuente: plan de acción)

INDICADOR DE PRODUCTO	RESPONSABLE	META CUATRIENIO	BALANCE METAS CUATRIENIO 2022- MAYO	BALANCE METAS DE LA VIGENCIA 2022			
				META	RESULTADO	CUMPLIMIENTO	AVANCE ACTIVIDADES
Número de Instituciones educativas del Distrito con la estrategia de la Escuela de la bici implementada.	EDUCACIÓN VIAL	50	100,00%	10	13	100%	56%
Porcentaje de cumplimiento al acompañamiento necesario para impulsar la gestión del proyecto	GESTIÓN DEL TRANSITO	100%	42,00%	50%	25%	50%	52%
Acompañamiento a la gestión y diseño de informes de seguimiento aceptados	GESTIÓN DEL TRANSITO	2	100,00%	0	0	100%	36%
Acompañamiento a Porcentaje de cumplimiento al acompañamiento necesario para la chatarrización	GESTIÓN DEL TRANSITO	100%	73,00%	54%	27%	50%	52%
Informes de avance solicitados al AMB	GESTIÓN DEL TRANSITO	8	62,50%	3	2	67%	52%
Porcentaje de cumplimiento al acompañamiento necesario para impulsar la gestión del proyecto	GESTIÓN DEL TRANSITO	100%	60,00%	40%	20%	50%	52%

INFORME DE AVANCE DEL CUMPLIMIENTO DE LAS METAS PDD 2020-2023 ANUALIDAD 2022



Corte: 30abr2022 (Fuente: plan de acción)

6 CONCLUSIONES Y RECOMENDACIONES

- El logro a la fecha de la meta de resultado '*Disminuir a 2.9 el número de muertes en accidentes de tránsito por cada 100mil habitantes*', es de 1.9. La cual se mantiene por debajo del 2.9 que es la meta, sin embargo el comportamiento mensual de esta tasa registra una tendencia en aumento, por lo cual se recomienda fijar estrategias tendientes mantenerla por debajo de 2.9.
- El avance en el cumplimiento de las metas del cuatrienio 2020-2023 se encuentra en un 70,9%, el cual es ADECUADO para la fecha de corte.
- 12 metas de las 34 establecidas para el cuatrienio se encuentran con un balance CUMPLIDO
- Se recomienda fijar estrategias tendientes a mejorar el avance en el cumplimiento de las siguientes 7 metas, por cuanto registran un balance RETRASADO para el cuatrienio e INSATISFACTORIO para el logro anual:

INDICADOR DE PRODUCTO	RESPONSABLE	BALANCE METAS CUATRIENIO 2022- MAYO	BALANCE METAS DE LA VIGENCIA 2022		
			META	RESULTADO	CUMPLIMIENTO
Porcentaje de avance en el diseño e implementación del Centro de monitoreo y gestión de tránsito diseñado e implementado	GESTIÓN DEL TRANSITO	20,00%	20%	20%	100%
Porcentaje de avance en la actualización y adopción del PMM actualizado y adoptado	GESTIÓN DEL TRANSITO	0,00%	10%	0%	0%
No. de intersecciones semaforizadas nuevas	GESTIÓN DEL TRANSITO	26,70%	11	0	0%
Kilómetros de carriles preferenciales implementados	GESTIÓN DEL TRANSITO	50,00%	2	0	0%
Avance anual del plan de acciones conjuntas con Instituciones de Educación Superior y organizaciones de expertos en cultura ciudadana para la movilidad.	EDUCACIÓN VIAL	21,00%	50%	21%	43%
Número de ciclopaseos realizados	EDUCACIÓN VIAL	54,55%	13	1	8%
Porcentaje de cumplimiento al acompañamiento necesario para impulsar la gestión del proyecto	GESTIÓN DEL TRANSITO	42,00%	50%	25%	50%

INFORME DE AVANCE DEL CUMPLIMIENTO DE LAS METAS PDD 2020-2023 ANUALIDAD 2022



Corte: 30abr2022 (Fuente: plan de acción)

ANEXO 1 – PARAMETROS DE CALIFICACIÓN DEL CUMPLIMIENTO DE METAS DEL CUATRIENIO

CATEGORÍA	% CUMPLIMIENTO
CUMPLIDO	100%
SUPERIOR	76%-99%
ADECUADO	50%-75%
RETRASADO	0%-49%

ANEXO 2 – PARAMETROS DE CALIFICACIÓN DEL CUMPLIMIENTO DE METAS DE LA VIGENCIA

$$\frac{\% \text{ CUMPLIMIENTO META VIGENCIA}}{\text{Resultado Obtenido}} \times 100 = \frac{\text{Valor de la Meta}}{\text{Valor de la Meta}}$$

CATEGORÍA	% CUMPLIMIENTO
EXCELENTE	81%-100%
SATISFACTORIO	61%-80%
ACEPTABLE	41%-60%
MÍNIMO	21%-40%
INSATISFACTORIO	0%-20%

Nancy Ferez Henriquez

De: Nancy Ferez Henriquez
Enviado el: jueves, 16 de junio de 2022 11:45 a. m.
Para: Ernesto José Camargo Vargas; Ivonne De Leon Medina; Eucaris Navarro Manzur; Jaime Eduardo Niño Florez; Marlown Gabriel Alcaraz; Monica Andrea Moreno Londoño; Otilia Ordoñez Perez; Maria Claudia Cuello Lascano
CC: Mario Alberto Marrugo Cañavera; Celeste Maria De Leon Seña; CARMEN SOFIA CALVO PARDO; Edwin Josue Avila; Breyner diaz; Audry Sanjuan Pacheco; Carla Meyer Bermudez; Johana Galeano James; Carlos Andres Lopez Beleño
Asunto: INFORME DE SEGUIMIENTO AL CUMPLIMIENTO DE LAS METAS DEL PLAN DE DESARROLLO PDD "SOY BARRANQUILLA" - MAYO 2022
Datos adjuntos: Informe mensual seguimiento metas PDD - MAYO 2022.pdf

Cordial Saludo

Adjunto el informe de seguimiento al cumplimiento de las metas del plan de desarrollo a corte de MAYO de 2022.

Analizar las metas con resultado RETRASADO para el cuatrienio e INSATISFACTORIO para la vigencia 2022, con el fin de establecer acciones correctivas.

Atentamente,

NANCY SAMIRA FEREZ H
SECRETARÍA DE TRÁNSITO Y SEGURIDAD VIAL

Dirección Cra 54 No 74 127
Teléfono 3399653
Barranquilla - Colombia

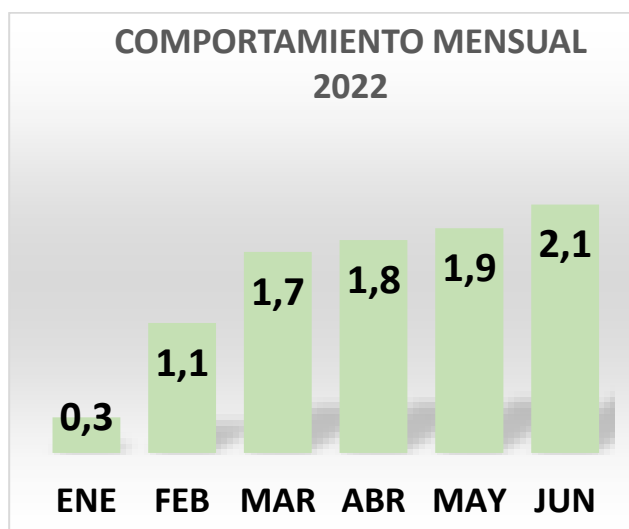


INFORME DE AVANCE DEL CUMPLIMIENTO DE LAS METAS PDD 2020-2023 ANUALIDAD 2022

Corte: 30jun2022 (Fuente: plan de acción)

1 BALANCE DEL CUMPLIMIENTO DE LA META DE RESULTADO PARA EL CUATRIENIO 2020-2023

POLITICA	META DE RESULTADO	META CUATRIENIO 2023
Política Soy Movilidad Inteligente y Segura	<i>Disminuir a 2.9 el número de muertes en accidentes de tránsito por cada 100mil habitantes</i>	2,9
AÑO	RESULTADO	CUMPLIMIENTO META CUATRIENIO
2020	3,0	97%
2021	2,1	100%
2022		
ENE	0,3	100,00%
FEB	1,1	100,00%
MAR	1,7	100,00%
ABR	1,8	100,00%
MAY	1,9	100,00%
JUN	2,1	100,00%



SECRETARÍA DE TRÁNSITO Y SEGURIDAD VIAL

Sede Administrativa: Cra 54 No. 74-127. Sede Americano: Cra 38 No. 74 - 109. Sede Los Ángeles: Cra 43 No. 35 - 38, local 65.
Sede Localidad Metropolitana: Cll 49 No. 8B sur - 15 Sede Prado: Cra 59 No. 76 - 59. Sede Plaza del Parque: Cll 99 No. 53 - 40, local 1.

 BARRANQUILLA.GOV.CO • atencionalciudadano@barranquilla.gov.co

INFORME DE AVANCE DEL CUMPLIMIENTO DE LAS METAS PDD 2020-2023 ANUALIDAD 2022

Corte: 30jun2022 (Fuente: plan de acción)

2 BALANCE DEL CUMPLIMIENTO DE LAS METAS DEL CUATRIENIO 2020-2023 DE LOS PROYECTOS¹



34 Metas

- Cumplido 12
- Superior 1
- Adecuado 14
- Retrasado 7



3 BALANCE DEL CUMPLIMIENTO DE LAS METAS DE LA VIGENCIA 2022 DE LOS PROYECTOS²



¹ Ver anexo 1 – Parámetros de calificación del cumplimiento de las metas del cuatrienio

² Ver anexo 2 – Parámetros de calificación del cumplimiento de las metas de la vigencia actual

INFORME DE AVANCE DEL CUMPLIMIENTO DE LAS METAS PDD 2020-2023 ANUALIDAD 2022

Corte: 30jun2022 (Fuente: plan de acción)

4 BALANCE DEL CUMPLIMIENTO POR OFICINA

OFICINA	CUATRIENIO		ANUALIDAD 2022	
	TOTAL METAS	% CUMPLIMIENTO	TOTAL METAS	% CUMPLIMIENTO
Control operativo de transito	1	70%	1	60%
Educación vial	10	80%	7	80%
Gestión del transito	16	62%	15	68%
Gestión estratégica e institucional	1	70%	1	100%
Gestión estratégica e institucional/ Procesos contravencionales	1	70%	1	100%
Registros de tránsito/ Procesos contravencionales	1	70%	1	100%
Procesos contravencionales	4	85%	4	90%
SECRETARIA DE TRÁNSITO Y SEGURIDAD VIAL	34	70,9%	30	76,7%

SECRETARÍA DE TRÁNSITO Y SEGURIDAD VIAL

Sede Administrativa: Cra 54 No. 74-127. Sede Americano: Cra 38 No. 74 - 109. Sede Los Ángeles: Cra 43 No. 35 - 38, local 65.
Sede Localidad Metropolitana: Cll 49 No. 8B sur - 15 Sede Prado: Cra 59 No. 76 - 59. Sede Plaza del Parque: Cll 99 No. 53 - 40, local 1.

 BARRANQUILLA.GOV.CO • atencionalciudadano@barranquilla.gov.co

INFORME DE AVANCE DEL CUMPLIMIENTO DE LAS METAS PDD 2020-2023 ANUALIDAD 2022

Corte: 30jun2022 (Fuente: plan de acción)

5 BALANCE DEL CUMPLIMIENTO POR META

INDICADOR DE PRODUCTO	RESPONSABLE	META CUATRIENIO	BALANCE METAS CUATRIENIO 2022- MAYO	BALANCE METAS DE LA VIGENCIA 2022			
				META	RESULTADO	CUMPLIMIENTO	AVANCE ACTIVIDADES
Tiempo promedio anual de espera en sala (minutos)	REGISTROS DE TRÁNSITO/PROCESOS CONTRAVENCIONALES	30	75,00%	30	15	100%	50%
Porcentaje de avance de implementación de la estrategia anual de racionalización de trámites	GESTIÓN ESTRATEGICA E INSTITUCIONAL	100%	75,00%	100%	100%	100%	100%
Porcentaje anual de registro oportuno del fallo en el sistema	PROCESOS CONTRAVENCIONALES	90%	100,00%	75%	93%	100%	50%
Tiempo promedio anual de duración del proceso contravencional en primera instancia (días)	PROCESOS CONTRAVENCIONALES	75	100,00%	80	23	100%	50%
Porcentaje de avance del plan de organización del archivo físico de los expedientes	GESTIÓN ESTRATEGICA E INSTITUCIONAL PROCESOS CONTRAVENCIONALES	100%	60,70%	60%	61%	100%	89%
Porcentaje de expedientes fallados en audiencia, digitalizados	PROCESOS CONTRAVENCIONALES	100%	65,25%	100%	94%	94%	47%
Porcentaje de avance anual del plan de recuperación de cartera	PROCESOS CONTRAVENCIONALES	100%	60,71%	100%	43%	43%	43%
Porcentaje de avance del plan anual de control operativo de tránsito.	CONTROL OPERATIVO DE TRANSITO	100%	63,50%	100%	54%	54%	51%
Porcentaje de avance en el diseño e implementación del Centro de monitoreo y gestión de tránsito diseñado e implementado	GESTIÓN DEL TRANSITO	100%	20,00%	20%	20%	100%	100%
Porcentaje de avance en la actualización y adopción del PMM actualizado y adoptado	GESTIÓN DEL TRANSITO	100%	0,00%	10%	0%	0%	0%
Porcentaje de avance de la elaboración de los estudios técnicos elaborados	GESTIÓN DEL TRANSITO	100%	65,00%	30%	15%	50%	67%
No. de microintervenciones ejecutadas	GESTIÓN DEL TRANSITO	20	71,25%	20	17	85%	90%

SECRETARÍA DE TRÁNSITO Y SEGURIDAD VIAL

Sede Administrativa: Cra 54 No. 74-127. Sede Americano: Cra 38 No. 74 - 109. Sede Los Ángeles: Cra 43 No. 35 - 38, local 65.
Sede Localidad Metropolitana: Cll 49 No. 8B sur - 15 Sede Prado: Cra 59 No. 76 - 59. Sede Plaza del Parque: Cll 99 No. 53 - 40, local 1.

INFORME DE AVANCE DEL CUMPLIMIENTO DE LAS METAS PDD 2020-2023 ANUALIDAD 2022

Corte: 30jun2022 (Fuente: plan de acción)

INDICADOR DE PRODUCTO	RESPONSABLE	META CUATRIENIO	BALANCE METAS CUATRIENIO 2022- MAYO	BALANCE METAS DE LA VIGENCIA 2022			
				META	RESULTADO	CUMPLIMIENTO	AVANCE ACTIVIDADES
No. de intersecciones semaforizadas nuevas	GESTIÓN DEL TRANSITO	30	26,70%	11	0	0%	38%
No. de zonas escolares mantenidas y/o implementadas	GESTIÓN DEL TRANSITO	50	65,50%	50	31	62%	75%
Metros lineales de mantenimiento e implementación de demarcación en vía	GESTIÓN DEL TRANSITO	50.000	100,00%	0	67.011	100%	100%
No. de señales verticales implementadas y/o reemplazadas	GESTIÓN DEL TRANSITO	2.000	100,00%	500	679	100%	100%
Kilómetros de bicarriles nuevos señalizados y demarcados	GESTIÓN DEL TRANSITO	5	100,00%	0	NA	NA	NA
Kilómetros de carriles preferenciales implementados	GESTIÓN DEL TRANSITO	4	50,00%	2	0	0%	57%
% de ejecución del cronograma de seguimiento a los Planes Estratégicos de Seguridad Vial de las empresas	GESTIÓN DEL TRANSITO	100%	63,00%	100%	52%	52%	68%
Porcentaje de la población de Barranquilla sensibilizada en movilidad segura	EDUCACIÓN VIAL	40%	65,75%	28%	26%	94%	71%
Porcentaje de avance en la reglamentación de un sistema de incentivos para entidades, organizaciones o empresas que demuestren compromiso con seguridad vial reglamentado	EDUCACIÓN VIAL	100%	79,00%	60%	39%	65%	63%
Avance anual del plan de acciones conjuntas con Instituciones de Educación Superior y organizaciones de expertos en cultura ciudadana para la movilidad.	EDUCACIÓN VIAL	100%	25,00%	50%	25%	50%	38%
Porcentaje de avance en la creación de una aplicación móvil para la educación vial	EDUCACIÓN VIAL	100%	100,00%	15%	NA	NA	NA
Número de personas con discapacidad sensibilizadas en materia de respeto a las normas de tránsito y autocuidado en las vías del Distrito.	EDUCACIÓN VIAL	3.000	100,00%	1200	4793	100%	60%

INFORME DE AVANCE DEL CUMPLIMIENTO DE LAS METAS PDD 2020-2023 ANUALIDAD 2022

Corte: 30jun2022 (Fuente: plan de acción)

INDICADOR DE PRODUCTO	RESPONSABLE	META CUATRIENIO	BALANCE METAS CUATRIENIO 2022- MAYO	BALANCE METAS DE LA VIGENCIA 2022			
				META	RESULTADO	CUMPLIMIENTO	AVANCE ACTIVIDADES
Número de conductores sensibilizados en el respeto a las zonas preferenciales y/o exclusivas para el estacionamiento o tránsito de los actores viales con discapacidad.	EDUCACIÓN VIAL	1.000	100,00%	300	NA	NA	NA
Número de conductores de servicio de transporte público individual, colectivo y masivo sensibilizados en el trato digno al pasajero con discapacidad.	EDUCACIÓN VIAL	2.000	100,00%	800	850	100%	60%
Número de ciclopaseos realizados	EDUCACIÓN VIAL	44	54,55%	13	1	8%	36%
Número de ciclovías realizadas	EDUCACIÓN VIAL	8	100,00%	0	NA	NA	NA
Número de Instituciones educativas del Distrito con la estrategia de la Escuela de la bici implementada.	EDUCACIÓN VIAL	50	100,00%	10	15	100%	60%
Porcentaje de cumplimiento al acompañamiento necesario para impulsar la gestión del proyecto	GESTIÓN DEL TRANSITO	100%	43,00%	50%	26%	52%	52%
Acompañamiento a la gestión y diseño de informes de seguimiento aceptados	GESTIÓN DEL TRANSITO	2	100,00%	0	0	100%	36%
Acompañamiento a Porcentaje de cumplimiento al acompañamiento necesario para la chatarrización	GESTIÓN DEL TRANSITO	100%	74,00%	54%	28%	52%	52%
Informes de avance solicitados al AMB	GESTIÓN DEL TRANSITO	8	62,50%	3	2	67%	52%
Porcentaje de cumplimiento al acompañamiento necesario para impulsar la gestión del proyecto	GESTIÓN DEL TRANSITO	100%	60,80%	40%	21%	52%	52%

SECRETARÍA DE TRÁNSITO Y SEGURIDAD VIAL

Sede Administrativa: Cra 54 No. 74-127. Sede Americano: Cra 38 No. 74 - 109. Sede Los Ángeles: Cra 43 No. 35 - 38, local 65.
Sede Localidad Metropolitana: Cll 49 No. 8B sur - 15 Sede Prado: Cra 59 No. 76 - 59. Sede Plaza del Parque: Cll 99 No. 53 - 40, local 1.

INFORME DE AVANCE DEL CUMPLIMIENTO DE LAS METAS PDD 2020-2023 ANUALIDAD 2022

Corte: 30Jun2022 (Fuente: plan de acción)

6 CONCLUSIONES Y RECOMENDACIONES

- El logro a la fecha de la meta de resultado '*Disminuir a 2.9 el número de muertes en accidentes de tránsito por cada 100mil habitantes*', es de 2.1. La cual se mantiene por debajo del 2.9 que es la meta, sin embargo el comportamiento mensual de esta tasa registra una tendencia en aumento, por lo cual se recomienda fijar estrategias tendientes mantenerla por debajo de 2.9.
- El avance en el cumplimiento de las metas del cuatrienio 2020-2023 se encuentra en un 70,9%, el cual es ADECUADO para la fecha de corte.
- 12 metas de las 34 establecidas para el cuatrienio se encuentran con un balance CUMPLIDO
- Se recomienda fijar estrategias tendientes a mejorar el avance en el cumplimiento de las siguientes metas, por cuanto registran un balance RETRASADO para el cuatrienio y/o INSATISFACTORIO para el logro anual:

INDICADOR DE PRODUCTO	RESPONSABLE	BALANCE METAS CUATRIENIO 2022- MAYO	BALANCE METAS DE LA VIGENCIA 2022		
			META	RESULTADO	CUMPLIMIENTO
Porcentaje de avance en el diseño e implementación del Centro de monitoreo y gestión de tránsito diseñado e implementado	GESTIÓN DEL TRANSITO	20,00%	20%	20%	100%
Porcentaje de avance en la actualización y adopción del PMM actualizado y adoptado	GESTIÓN DEL TRANSITO	0,00%	10%	0%	0%
No. de intersecciones semaforizadas nuevas	GESTIÓN DEL TRANSITO	26,70%	11	0	0%
Kilómetros de carriles preferenciales implementados	GESTIÓN DEL TRANSITO	50,00%	2	0	0%
Avance anual del plan de acciones conjuntas con Instituciones de Educación Superior y organizaciones de expertos en cultura ciudadana para la movilidad.	EDUCACIÓN VIAL	25,00%	50%	25%	50%
Número de ciclopaseos realizados	EDUCACIÓN VIAL	54,55%	13	1	8%
Porcentaje de cumplimiento al acompañamiento necesario para impulsar la gestión del proyecto	GESTIÓN DEL TRANSITO	43,00%	50%	26%	52%

SECRETARÍA DE TRÁNSITO Y SEGURIDAD VIAL

Sede Administrativa: Cra 54 No. 74-127. Sede Americano: Cra 38 No. 74 - 109. Sede Los Ángeles: Cra 43 No. 35 - 38, local 65.
 Sede Localidad Metropolitana: Cll 49 No. 8B sur - 15 Sede Prado: Cra 59 No. 76 - 59. Sede Plaza del Parque: Cll 99 No. 53 - 40, local 1.


BARRANQUILLA.GOV.CO • atencionalciudadano@barranquilla.gov.co

INFORME DE AVANCE DEL CUMPLIMIENTO DE LAS METAS PDD 2020-2023 ANUALIDAD 2022

Corte: 30Jun2022 (Fuente: plan de acción)

ANEXO 1 – PARAMETROS DE CALIFICACIÓN DEL CUMPLIMIENTO DE METAS DEL CUATRIENIO

CATEGORÍA	% CUMPLIMIENTO
CUMPLIDO	100%
SUPERIOR	76%-99%
ADECUADO	50%-75%
RETRASADO	0%-49%

ANEXO 2 – PARAMETROS DE CALIFICACIÓN DEL CUMPLIMIENTO DE METAS DE LA VIGENCIA

$$\frac{\% \text{ CUMPLIMIENTO META VIGENCIA}}{\text{Resultado Obtenido}} \times 100 = \frac{\text{Valor de la Meta}}{\text{Valor de la Meta}}$$

CATEGORÍA	% CUMPLIMIENTO
EXCELENTE	81%-100%
SATISFACTORIO	61%-80%
ACEPTABLE	41%-60%
MÍNIMO	21%-40%
INSATISFACTORIO	0%-20%

Alejandro Corrales Mendoza

De: Nancy Ferez Henriquez
Enviado el: martes, 12 de julio de 2022 5:15 p. m.
Para: Ernesto José Camargo Vargas; Eucaris Navarro Manzur; Marlown Gabriel Alcaraz; Jaime Eduardo Niño Florez; Otilia Ordoñez Perez; Monica Andrea Moreno Londoño; Maria Claudia Cuello Lascano; Ivonne De Leon Medina
CC: Johana Galeano James; Audry Sanjuan Pacheco; Celeste Maria De Leon Seña; Edwin Josue Avila; CARMEN SOFIA CALVO PARDO; Breyner Diaz Gonzalez; Malca Rosa De La Torre Montes; Carla Meyer Bermudez; Mario Alberto Marrugo Cañavera; Alejandro Corrales Mendoza
Asunto: INFORME DE SEGUIMIENTO AL CUMPLIMIENTO DE LAS METAS DEL PLAN DE DESARROLLO PDD "SOY BARRANQUILLA" - JUNIO 2022
Datos adjuntos: Informe mensual seguimiento metas PDD - JUNIO 2022.pdf

Cordial Saludo

Adjunto el informe de seguimiento al cumplimiento de las metas del plan de desarrollo a corte de junio de 2022.

Analizar las metas con resultado RETRASADO para el cuatrienio e INSATISFACTORIO para la vigencia 2022, con el fin de establecer acciones correctivas.

Atentamente,

NANCY SAMIRA FEREZ H
SECRETARÍA DE TRÁNSITO Y SEGURIDAD VIAL

Dirección Cra 54 No 74 127
Teléfono 3399653
Barranquilla - Colombia



ALCALDÍA DE
BARRANQUILLA

| Soy BARRANQUILLA

• Por favor no imprima este correo o sus anexos si no son necesarios. Cuidemos el medio ambiente.

• Este mensaje va dirigido exclusivamente al destinatario y puede contener información confidencial. El titular da su autorización por este medio, para que sus datos sean tratados por la Alcaldía Distrital de Barranquilla, de acuerdo con la Ley de Protección de Datos Personales (Ley 1581 de 2012).

- La Alcaldía de Barranquilla ha implementado un sistema para el control de virus; sin embargo, no asume la responsabilidad por virus que pueda llevar este mensaje o sus anexos.

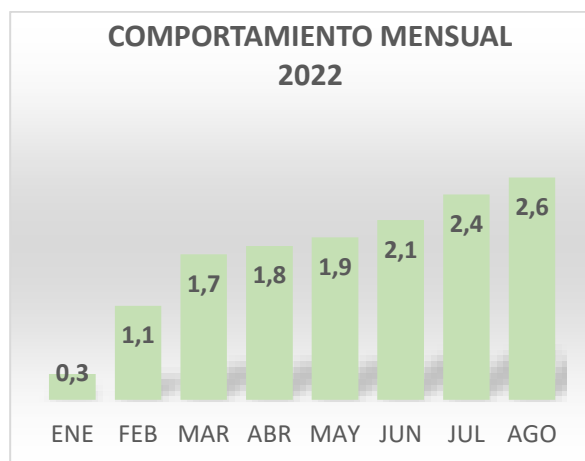
INFORME DE AVANCE DEL CUMPLIMIENTO DE LAS METAS PDD 2020-2023

ANUALIDAD 2022

Corte: 31ago2022 (Fuente: plan de acción)

1 BALANCE DEL CUMPLIMIENTO DE LA META DE RESULTADO PARA EL CUATRIENIO 2020-2023

POLITICA	META DE RESULTADO	META CUATRIENIO
<i>Política Soy Movilidad Inteligente y Segura</i>	<i>Disminuir a 2.9 el número de muertes en accidentes de tránsito por cada 100mil habitantes</i>	2,9
AÑO	RESULTADO	CUMPLIMIENTO META CUATRIENIO
2020	3,0	97%
2021	2,1	100%
2022		
ENE	0,3	100,00%
FEB	1,1	100,00%
MAR	1,7	100,00%
ABR	1,8	100,00%
MAY	1,9	100,00%
JUN	2,1	100,00%
JUL	2,4	100,00%
AGO	2,6	100,00%



SECRETARÍA DE TRÁNSITO Y SEGURIDAD VIAL

Sede Administrativa: Cra 54 No. 74-127. Sede Americano: Cra 38 No. 74 - 109. Sede Los Ángeles: Cra 43 No. 35 - 38, local 65.
Sede Localidad Metropolitana: Cll 49 No. 8B sur - 15 Sede Prado: Cra 59 No. 76 - 59. Sede Plaza del Parque: Cll 99 No. 53 - 40, local 1.

BARRANQUILLA.GOV.CO • atencionalciudadano@barranquilla.gov.co

INFORME DE AVANCE DEL CUMPLIMIENTO DE LAS METAS PDD 2020-2023

ANUALIDAD 2022

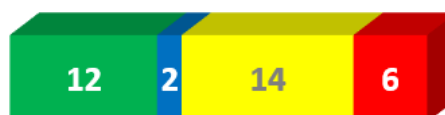
Corte: 31ago2022 (Fuente: plan de acción)

2 BALANCE DEL CUMPLIMIENTO DE LAS METAS DEL CUATRIENIO 2020-2023 DE LOS PROYECTOS¹



34 Metas

- Cumplido 12
- Superior 2
- Adecuado 14
- Retrasado 6



3 BALANCE DEL CUMPLIMIENTO DE LAS METAS DE LA VIGENCIA 2022 DE LOS PROYECTOS²



¹ Ver anexo 1 – Parámetros de calificación del cumplimiento de las metas del cuatrienio

² Ver anexo 2 – Parámetros de calificación del cumplimiento de las metas de la vigencia actual

SECRETARÍA DE TRÁNSITO Y SEGURIDAD VIAL

Sede Administrativa: Cra 54 No. 74-127. Sede Americano: Cra 38 No. 74 - 109. Sede Los Ángeles: Cra 43 No. 35 - 38, local 65.
Sede Localidad Metropolitana: Cll 49 No. 8B sur - 15 Sede Prado: Cra 59 No. 76 - 59. Sede Plaza del Parque: Cll 99 No. 53 - 40, local 1.

BARRANQUILLA.GOV.CO • atencionalciudadano@barranquilla.gov.co

INFORME DE AVANCE DEL CUMPLIMIENTO DE LAS METAS PDD 2020-2023 ANUALIDAD 2022

Corte: 31ago2022 (Fuente: plan de acción)

4 BALANCE DEL CUMPLIMIENTO POR OFICINA

OFICINA	CUATRIENIO		ANUALIDAD 2022	
	TOTAL METAS	% CUMPLIMIENTO	TOTAL METAS	% CUMPLIMIENTO
Control operativo de transito	1	70,0%	1	80,0%
Educación vial	10	85,0%	7	82,9%
Gestión del transito	16	63,1%	15	77,3%
Gestión estratégica e institucional	1	70,0%	1	100,0%
Gestión estratégica e institucional/ Procesos contravencionales	1	70,0%	1	100,0%
Registros de tránsito/ Procesos contravencionales	1	70,0%	1	100,0%
Procesos contravencionales	4	85,0%	4	90,0%
SECRETARIA DE TRÁNSITO Y SEGURIDAD VIAL	34	72,9%	30	82,7%

SECRETARÍA DE TRÁNSITO Y SEGURIDAD VIAL

Sede Administrativa: Cra 54 No. 74-127. Sede Americano: Cra 38 No. 74 - 109. Sede Los Ángeles: Cra 43 No. 35 - 38, local 65.
Sede Localidad Metropolitana: Cll 49 No. 8B sur - 15 Sede Prado: Cra 59 No. 76 - 59. Sede Plaza del Parque: Cll 99 No. 53 - 40, local 1.

 BARRANQUILLA.GOV.CO • atencionalciudadano@barranquilla.gov.co

INFORME DE AVANCE DEL CUMPLIMIENTO DE LAS METAS PDD 2020-2023 ANUALIDAD 2022

Corte: 31ago2022 (Fuente: plan de acción)

5 BALANCE DEL CUMPLIMIENTO POR META

INDICADOR DE PRODUCTO	RESPONSABLE	META CUATRIENIO	BALANCE META CUATRIENIO 2022- AGOSTO	BALANCE METAS DE LA VIGENCIA 2022			
				META	RESULTADO	CUMPLIMIENTO	AVANCE ACTIVIDADES
Tiempo promedio anual de espera en sala (minutos)	REGISTROS DE TRÁNSITO/PROCESOS CONTRAVENCIONALES	30	75,00%	30	13	100%	65%
Porcentaje de avance de implementación de la estrategia anual de racionalización de trámites	GESTIÓN ESTRATEGICA E INSTITUCIONAL	100%	75,00%	100%	100%	100%	100%
Porcentaje anual de registro oportuno del fallo en el sistema	PROCESOS CONTRAVENCIONALES	90%	100,00%	75%	92%	100%	67%
Tiempo promedio anual de duración del proceso contravencional en primera instancia (días)	PROCESOS CONTRAVENCIONALES	75	100,00%	80	24	100%	67%
Porcentaje de avance del plan de organización del archivo físico de los expedientes	GESTIÓN ESTRATEGICA E INSTITUCIONAL PROCESOS CONTRAVENCIONALES	100%	64,00%	60%	64%	100%	100%
Porcentaje de expedientes fallados en audiencia, digitalizados	PROCESOS CONTRAVENCIONALES	100%	65,00%	100%	93%	93%	62%
Porcentaje de avance anual del plan de recuperación de cartera	PROCESOS CONTRAVENCIONALES	100%	63,50%	100%	54%	54%	54%
Porcentaje de avance del plan anual de control operativo de tránsito.	CONTROL OPERATIVO DE TRANSITO	100%	68,25%	100%	73%	73%	79%
Porcentaje de avance en el diseño e implementación del Centro de	GESTIÓN DEL TRANSITO	100%	20,00%	20%	20%	100%	100%

SECRETARÍA DE TRÁNSITO Y SEGURIDAD VIAL

Sede Administrativa: Cra 54 No. 74-127. Sede Americano: Cra 38 No. 74 - 109. Sede Los Ángeles: Cra 43 No. 35 - 38, local 65.
Sede Localidad Metropolitana: Cll 49 No. 8B sur - 15 Sede Prado: Cra 59 No. 76 - 59. Sede Plaza del Parque: Cll 99 No. 53 - 40, local 1.

 BARRANQUILLA.GOV.CO • atencionalciudadano@barranquilla.gov.co

INFORME DE AVANCE DEL CUMPLIMIENTO DE LAS METAS PDD 2020-2023 ANUALIDAD 2022

Corte: 31ago2022 (Fuente: plan de acción)

INDICADOR DE PRODUCTO	RESPONSABLE	META CUATRIENIO	BALANCE META CUATRIENIO 2022- AGOSTO	BALANCE METAS DE LA VIGENCIA 2022			
				META	RESULTADO	CUMPLIMIENTO	AVANCE ACTIVIDADES
monitoreo y gestión de tránsito diseñado e implementado							
Porcentaje de avance en la actualización y adopción del PMM actualizado y adoptado	GESTIÓN DEL TRANSITO	100%	5,00%	10%	5%	50%	50%
Porcentaje de avance de la elaboración de los estudios técnicos elaborados	GESTIÓN DEL TRANSITO	100%	70,00%	30%	20%	67%	78%
No. de microintervenciones ejecutadas	GESTIÓN DEL TRANSITO	20	75,00%	20	21	100%	100%
No. de intersecciones semaforizadas nuevas	GESTIÓN DEL TRANSITO	30	26,70%	11	0	0%	38%
No. de zonas escolares mantenidas y/o implementadas	GESTIÓN DEL TRANSITO	50	75,00%	50	53	100%	100%
Metros lineales de mantenimiento e implementación de demarcación en vía	GESTIÓN DEL TRANSITO	50.000	100,00%	0	75.845	100%	100%
No. de señales verticales implementadas y/o reemplazadas	GESTIÓN DEL TRANSITO	2.000	100,00%	500	1.125	100%	100%
Kilómetros de bicarriles nuevos señalizados y demarcados	GESTIÓN DEL TRANSITO	5	100,00%	0	NA	NA	NA
Kilómetros de carriles preferenciales implementados	GESTIÓN DEL TRANSITO	4	50,00%	2	0	0%	57%
% de ejecución del cronograma de seguimiento a los Planes Estratégicos de Seguridad Vial de las empresas	GESTIÓN DEL TRANSITO	100%	63,00%	100%	52%	52%	68%
Porcentaje de la población de Barranquilla sensibilizada en movilidad segura	EDUCACIÓN VIAL	40%	67,50%	28%	27%	98%	77%

SECRETARÍA DE TRÁNSITO Y SEGURIDAD VIAL

Sede Administrativa: Cra 54 No. 74-127. Sede Americano: Cra 38 No. 74 - 109. Sede Los Ángeles: Cra 43 No. 35 - 38, local 65.
Sede Localidad Metropolitana: Cll 49 No. 8B sur - 15 Sede Prado: Cra 59 No. 76 - 59. Sede Plaza del Parque: Cll 99 No. 53 - 40, local 1.

 BARRANQUILLA.GOV.CO • atencionalciudadano@barranquilla.gov.co

INFORME DE AVANCE DEL CUMPLIMIENTO DE LAS METAS PDD 2020-2023 ANUALIDAD 2022

Corte: 31ago2022 (Fuente: plan de acción)

INDICADOR DE PRODUCTO	RESPONSABLE	META CUATRIENIO	BALANCE META CUATRIENIO 2022- AGOSTO	BALANCE METAS DE LA VIGENCIA 2022			
				META	RESULTADO	CUMPLIMIENTO	AVANCE ACTIVIDADES
Porcentaje de avance en la reglamentación de un sistema de incentivos para entidades, organizaciones o empresas que demuestren compromiso con seguridad vial reglamentado	EDUCACIÓN VIAL	100%	79,00%	60%	39%	65%	63%
Avance anual del plan de acciones conjuntas con Instituciones de Educación Superior y organizaciones de expertos en cultura ciudadana para la movilidad.	EDUCACIÓN VIAL	100%	25,00%	50%	25%	50%	38%
Porcentaje de avance en la creación de una aplicación móvil para la educación vial	EDUCACIÓN VIAL	100%	100,00%	15%	NA	NA	NA
Número de personas con discapacidad sensibilizadas en materia de respeto a las normas de tránsito y autocuidado en las vías del Distrito.	EDUCACIÓN VIAL	3.000	100,00%	1200	5138	100%	98%
Número de conductores sensibilizados en el respeto a las zonas preferenciales y/o exclusivas para el estacionamiento o tránsito de los actores viales con discapacidad.	EDUCACIÓN VIAL	1.000	100,00%	300	NA	NA	NA
Número de conductores de servicio de transporte público individual, colectivo y	EDUCACIÓN VIAL	2.000	100,00%	800	850	100%	98%

SECRETARÍA DE TRÁNSITO Y SEGURIDAD VIAL

Sede Administrativa: Cra 54 No. 74-127. Sede Americano: Cra 38 No. 74 - 109. Sede Los Ángeles: Cra 43 No. 35 - 38, local 65.
Sede Localidad Metropolitana: Cll 49 No. 8B sur - 15 Sede Prado: Cra 59 No. 76 - 59. Sede Plaza del Parque: Cll 99 No. 53 - 40, local 1.

INFORME DE AVANCE DEL CUMPLIMIENTO DE LAS METAS PDD 2020-2023 ANUALIDAD 2022

Corte: 31ago2022 (Fuente: plan de acción)

INDICADOR DE PRODUCTO	RESPONSABLE	META CUATRIENIO	BALANCE META CUATRIENIO 2022- AGOSTO	BALANCE METAS DE LA VIGENCIA 2022			
				META	RESULTADO	CUMPLIMIENTO	AVANCE ACTIVIDADES
masivo sensibilizados en el trato digno al pasajero con discapacidad.							
Número de ciclopaseos realizados	EDUCACIÓN VIAL	44	61,36%	13	4	31%	44%
Número de ciclovías realizadas	EDUCACIÓN VIAL	8	100,00%	0	NA	NA	NA
Número de Instituciones educativas del Distrito con la estrategia de la Escuela de la bici implementada.	EDUCACIÓN VIAL	50	100,00%	10	15	100%	98%
Porcentaje de cumplimiento al acompañamiento necesario para impulsar la gestión del proyecto	GESTIÓN DEL TRANSITO	100%	50,00%	50%	33%	66%	66%
Acompañamiento a la gestión y diseño de informes de seguimiento aceptados	GESTIÓN DEL TRANSITO	2	100,00%	0	1	100%	61%
Acompañamiento a Porcentaje de cumplimiento al acompañamiento necesario para la chatarrización	GESTIÓN DEL TRANSITO	100%	82,00%	54%	36%	66%	66%
Informes de avance solicitados al AMB	GESTIÓN DEL TRANSITO	8	62,50%	3	2	67%	66%
Porcentaje de cumplimiento al acompañamiento necesario para impulsar la gestión del proyecto	GESTIÓN DEL TRANSITO	100%	66,00%	40%	26%	65%	66%

SECRETARÍA DE TRÁNSITO Y SEGURIDAD VIAL

Sede Administrativa: Cra 54 No. 74-127. Sede Americano: Cra 38 No. 74 - 109. Sede Los Ángeles: Cra 43 No. 35 - 38, local 65.
Sede Localidad Metropolitana: Cll 49 No. 8B sur - 15 Sede Prado: Cra 59 No. 76 - 59. Sede Plaza del Parque: Cll 99 No. 53 - 40, local 1.

 BARRANQUILLA.GOV.CO • atencionalciudadano@barranquilla.gov.co

INFORME DE AVANCE DEL CUMPLIMIENTO DE LAS METAS PDD 2020-2023 **ANUALIDAD 2022**

Corte: 31ago2022 (Fuente: plan de acción)

6 CONCLUSIONES Y RECOMENDACIONES

- El logro a la fecha de la meta de resultado '*Disminuir a 2.9 el número de muertes en accidentes de tránsito por cada 100mil habitantes*', es de 2.6. La cual se mantiene por debajo del 2.9 que es la meta, sin embargo el comportamiento mensual de esta tasa registra una tendencia en aumento, por lo cual se recomienda fijar estrategias tendientes mantenerla por debajo de 2.9.
- El avance en el cumplimiento de las metas del cuatrienio 2020-2023 se encuentra en un 72,9%, el cual es ADECUADO para la fecha de corte.
- 12 metas de las 34 establecidas para el cuatrienio se encuentran con un balance CUMPLIDO
- Se recomienda fijar estrategias tendientes a mejorar el avance en el cumplimiento de las siguientes metas, por cuanto registran un balance RETRASADO para el cuatrienio y/o INSATISFACTORIO para el logro anual:

INDICADOR DE PRODUCTO	RESPONSABLE	BALANCE METAS CUATRIENIO 2022-AGOSTO	BALANCE METAS DE LA VIGENCIA 2022			
			META	RESULTADO	CUMPLIMIENTO	AVANCE ACTIVIDADES
Porcentaje de avance en el diseño e implementación del Centro de monitoreo y gestión de tránsito diseñado e implementado	GESTIÓN DEL TRANSITO	20,00%	20%	20%	100%	100%
Porcentaje de avance en la actualización y adopción del PMM actualizado y adoptado	GESTIÓN DEL TRANSITO	5,00%	10%	5%	50%	50%
No. de intersecciones semaforizadas nuevas	GESTIÓN DEL TRANSITO	26,70%	11	0	0%	38%
Kilómetros de carriles preferenciales implementados	GESTIÓN DEL TRANSITO	50,00%	2	0	0%	57%
Avance anual del plan de acciones conjuntas con Instituciones de Educación Superior y organizaciones de expertos en cultura ciudadana para la movilidad.	EDUCACIÓN VIAL	25,00%	50%	25%	50%	38%
Porcentaje de cumplimiento al acompañamiento necesario para impulsar la gestión del proyecto RITMO	GESTIÓN DEL TRANSITO	50,00%	50%	33%	66%	66%

INFORME DE AVANCE DEL CUMPLIMIENTO DE LAS METAS PDD 2020-2023 ANUALIDAD 2022

Corte: 31ago2022 (Fuente: plan de acción)

ANEXO 1 – PARAMETROS DE CALIFICACIÓN DEL CUMPLIMIENTO DE METAS DEL CUATRIENIO

CATEGORÍA	% CUMPLIMIENTO
CUMPLIDO	100%
SUPERIOR	76%-99%
ADECUADO	50%-75%
RETRASADO	0%-49%

ANEXO 2 – PARAMETROS DE CALIFICACIÓN DEL CUMPLIMIENTO DE METAS DE LA VIGENCIA

$$\% \text{ CUMPLIMIENTO META VIGENCIA} = \frac{\text{Resultado Obtenido}}{\text{Valor de la Meta}} \times 100$$

CATEGORÍA	% CUMPLIMIENTO
EXCELENTE	81%-100%
SATISFACTORIO	61%-80%
ACEPTABLE	41%-60%
MÍNIMO	21%-40%
INSATISFACTORIO	0%-20%

De: Nancy Ferez Henriquez
Enviado el: viernes, 9 de septiembre de 2022 4:53 p. m.
Para: Ernesto José Camargo Vargas; Eucaris Navarro Manzur; Otilia Ordoñez Perez; Ivonne De Leon Medina; Monica Andrea Moreno Londoño; Jaime Eduardo Niño Florez; Marlown Gabriel Alcaraz; Castor Lovera; Maria Claudia Cuello Lascano
CC: Carlos Andres Lopez Beleño; Martin Alfonso Juvinao Martinez; Breyner Diaz Gonzalez; Edwin Josue Avila; CARMEN SOFIA CALVO PARDO; Lex Chapman; Celeste Maria De Leon Seña; Mario Alberto Marrugo Cañavera; Audry Sanjuan Pacheco; Johana Galeano James; Carla Meyer Bermudez; Alejandro Corrales Mendoza
Asunto: INFORME DE SEGUIMIENTO AL CUMPLIMIENTO DE LAS METAS DEL PLAN DE DESARROLLO PDD "SOY BARRANQUILLA" - AGOSTO 2022
Datos adjuntos: Informe mensual seguimiento metas PDD - AGOSTO 2022.pdf
Importancia: Alta

Cordial Saludo

Adjunto el informe de seguimiento al cumplimiento de las metas del plan de desarrollo a corte de agosto de 2022.

Se sugiere :

1. La tasa **de muertes en accidentes de tránsito por cada 100mil habitantes se encuentra en 2.6 y la meta es mantenerla por debajo o igual 2.9**. La tasa ha presentado una tendencia de incremento durante los últimos meses y se encuentra por encima del resultado a diciembre de 2021 que fue de 2.1, por lo cual se recomienda fijar estrategias tendientes a mantenerla por debajo de 2.9.



2. Analizar las metas de proyectos con resultado RETRASADO para el cuatrienio e INSATISFACTORIO para la vigencia 2022, con el fin de establecer acciones correctivas.

Atentamente,

NANCY SAMIRA FEREZ H

SECRETARÍA DE TRÁNSITO Y SEGURIDAD VIAL

Dirección Cra 54 No 74 127

Teléfono 3399653

Barranquilla - Colombia



ALCALDÍA DE
BARRANQUILLA

Soy BARRANQUILLA

-
- Por favor no imprima este correo o sus anexos si no son necesarios. Cuidemos el medio ambiente.
 - Este mensaje va dirigido exclusivamente al destinatario y puede contener información confidencial. El titular da su autorización por este medio, para que sus datos sean tratados por la Alcaldía Distrital de Barranquilla, de acuerdo con la Ley de Protección de Datos Personales (Ley 1581 de 2012).
 - La Alcaldía de Barranquilla ha implementado un sistema para el control de virus; sin embargo, no asume la responsabilidad por virus que pueda llevar este mensaje o sus anexos.